

Bokslutskommuniké januari - december 2018

Oktober - december 2018

- Nettoomsättningen ökade med 27 procent till 1 151,3 MSEK (909,3). Organisk tillväxt i lokal valuta var 13 procent.
- Bruttoresultatet ökade med 55 procent till 309,9 MSEK (199,8).
- Rörelseresultatet före av- och nedskrivningar exklusive jämförelsestörande poster¹ (justerad EBITDA) ökade med 56 procent till 109,4 MSEK (70,1).
- Justerad EBITDA per aktie uppgick till 2,04 SEK (1,31).
- Rörelseresultatet före av- och nedskrivningar (EBITDA) uppgick till 140,4 MSEK (76,0).
- Operationella valutakursvinster och -förluster påverkade periodens rörelseresultat med -9,3 MSEK (3,8).
- Rörelseresultatet (EBIT) uppgick till 107,7 MSEK (31,1).
- Kvartalets resultat efter skatt uppgick till 103,5 MSEK (90,3).
- Resultat per aktie före och efter utspädning uppgick till 1,93 SEK (1,69).

Januari - december 2018

- Nettoomsättningen ökade med 30 procent till 3 986,6 MSEK (3 058,1). Organisk tillväxt i lokal valuta var 15 procent.
- Bruttoresultatet ökade med 29 procent till 1 008,4 MSEK (780,0).
- Rörelseresultatet före av- och nedskrivningar exklusive jämförelsestörande poster¹ (justerad EBITDA) ökade med 24 procent till 367,1 MSEK (296,7).
- Justerad EBITDA per aktie uppgick till 6,85 SEK (5,73).
- Rörelseresultatet före av- och nedskrivningar (EBITDA) uppgick till 373,3 MSEK (263,2).
- Operationella valutakursvinster och -förluster påverkade årets rörelseresultat med -13,4 MSEK (-1,2).
- Rörelseresultatet (EBIT) uppgick till 217,8 MSEK (124,9).
- Årets resultat efter skatt uppgick till 179,5 MSEK (134,4).
- Resultat per aktie före och efter utspädning uppgick till 3,35 SEK (2,58).

Viktiga händelser under kvartalet

- Den 8 oktober meddelade Sinch att man beslutat att styra om de investeringar som tidigare gjorts inom Core Network as a Service och Internet of Things mot avancerade meddelandetjänster, RCS, rösttjänster och Personalized Video. Bolaget kommer att fullfölja sina kundåtaganden men kommer inte att vidareutveckla affären inom Core Network as a Service och Internet of Things. Förändringen påverkar en mycket liten del av företagets kunder, men ledde till en nedskrivning av anläggningstillgångar kopplade till IoT om 9,2 MSEK i det tredje kvartalet.
- Den 2 november utsågs Eva Lessing till personaldirektör för Sinch. Hon ingår i Sinch ledningsgrupp och rapporterar till VD Oscar Werner. Eva Lessing bidrar med välkommen erfarenhet från Snow Software och tillträdde sin roll i januari 2019. Sinch tidigare personaldirektör Lena Oldberg fortsätter att arbeta inom personalorganisationen och rapporterar till Eva Lessing.
- Den 12 december utsågs Roshan Saldanha till ny finansdirektör för Sinch. Han kommer närmast från rollen som finansdirektör på Tele2 Sverige AB och tillträder sin tjänst hos Sinch den 5 mars 2019.
- Den 20 december meddelade Sinch att man framgångsrikt omförhandlat och utökat företagets kreditfaciliteter. Den utökade kreditfaciliteten ger Sinch tillgång till en låneram på 1 500 MSEK givet att bolaget uppfyller ett antal nu på förhand avtalade villkor. Detta innebär att låneutrymmet för förvärv har utökats med 900 MSEK jämfört med bolagets tidigare låneavtal. Utöver kreditfaciliteten på 1 500 MSEK har företaget även tillgång till en checkkredit på 200 MSEK.

Viktiga händelser efter kvartalets utgång

- Den 8 februari utsågs Jonathan Bean till ny marknadsdirektör för Sinch. Han kommer närmast från rollen som marknadsdirektör på Mynewsdesk, en snabbväxande molnplattform för marknadsföring och PR. Jonathan tillträder sin tjänst den 23 april.
- Den 13 februari lanserade CLX Communications en ny gemensam varumärkesidentitet för samtliga affärsområden. Produkter som tidigare marknadsfördes under varumärkena CLX, Symsoft, Sinch och Vehicle kommer nu att integreras i ett enhetligt erbjudande - Sinch.

¹ Specifikation av jämförelsestörande poster, se tabell på sidan 3.

Inbjudan till telefonkonferens

Sinch presenterar bokslutskommunikén i en telefonkonferens klockan 9.00 den 22 februari. För att delta i telefonkonferensen, vänligen ring in och ange kod 5475538.

Sverige: +46 (0) 8 506 921 85

Storbritannien: +44 (0) 203 009 5710

USA: +1 917 720 0178

För att följa presentationen via webcast, registrera dig här: investors.sinch.com/webcast.

VD har ordet

Stark tillväxt och rekordhög vinst

Det är mycket glädjande att rapportera ett starkt avslut på året med ökande bruttoreultat och EBITDA i alla affärsområden. Allt fler företag använder vår molnbaserade plattform för mobil kundinteraktion och vi gynnas av vår roll som leverantör till flera stora amerikanska teknikbolag.

Vår affär växer både organiskt och genom förvärv. Bruttoreultatet i fjärde kvartalet 2018 var 55 procent högre än motsvarande period föregående år. Förvärvade bolag bidrog med 16 procentenheter av denna ökning. Den positiva effekten av valutaförändringar, beräknad på vår omsättning, var 8 procent. Jämfört med Q4 2017 växte koncernens justerade EBITDA med 56 procent.

Det är särskilt roligt att se hög tillväxt och svarta siffror inom Röst, Video och Verifikation. Den positiva utvecklingen drivs av ett flertal nya kunder inom nummerverifikation samt innovativa produkter till app-baserade taxitjänster (ride hailing). De senare använder våra tjänster inom Number Masking där tillfälliga telefonnummer låter förare och passagerare kommunicera utan att röja sina egna telefonnummer. Tjänsten skyddar även ride hailing-plattformen eftersom risken minskar att bokningar görs upp separat istället för att skötas inom plattformen. Framöver kommer vi att bredda vårt erbjudande till fler länder, kunder och användningsområden.

Vår meddelandeaffär fortsätter att utvecklas väl med god tillväxt inom både SMS, multimediameddelanden och avancerade individualiserade videomeddelanden. Bruttoreultatet i vår Företagsdivision steg 42 procent i fjärde kvartalet drivet av försäljning mot stora amerikanska techbolag, underliggande tillväxt bland övriga kunder, och förvärvet av Unwire våren 2018. Vi ser också stigande bruttoreultat per meddelande, en utveckling som speglar vår förmåga att hantera globala företag med kunder både i utvecklade länder och svårare marknader med högre inträdesbarriärer. I fjärde kvartalet ser vi även en tydlig förbättring i vår Operatörsdivision, som säljer mjukvara till mobiloperatörer, där vinsten höjts och konverteringen av ordrar till försäljning förbättrats efter en svagare period tidigare under året.

Sedan december 2018 har vi tillgång till en omförhandlad och utökad kreditfacilitet med förbättrade villkor. Vår nya låneram på 1 500 MSEK innebär att låneutrymmet för förvärv har utökats med 900 MSEK jämfört med bolagets tidigare låneavtal. Vi har en aktiv förvärvsagenda och letar både efter kompletterande teknikförvärv och förvärv där vi kan nå synergier genom att flytta över förvärvad meddelandetrafik till vår egen teknikplattform.



Den 13 februari lanserade vi ett nytt gemensamt varumärke för alla affärsområden. Sinch är en engelsk synonym för enkelt och det nya varumärket speglar den fulla bredden i vårt produkt erbjudande samt vårt ledarskap inom värdeskapande interaktioner mellan företag och deras kunder.

Resultaten i fjärde kvartalet visar hur investeringar i vår affär, framgångsrika förvärv och våra skickliga medarbetares betydelsefulla insatser tillsammans leder till framgång. Vi ser fram emot ett händelserikt och positivt 2019!

Stockholm den 22 februari 2019

Oscar Werner
VD och koncernchef

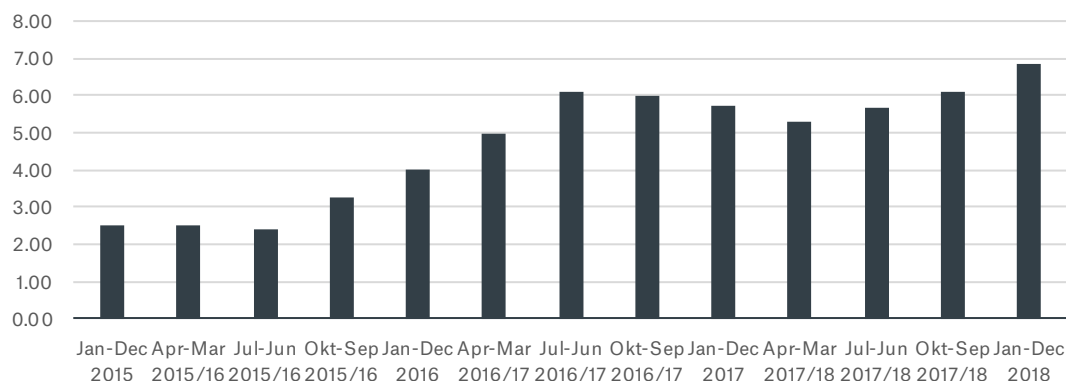
Sinch koncernen i sammandrag

För definition och redogörelse av finansiella mått som definieras respektive inte definieras enligt IFRS samt operationella mått hänvisas till sidan 21.

Sinch koncernen, MSEK	Q4 2018	Q4 2017	2018	2017
Nettoomsättning	1 151,3	909,3	3 986,6	3 058,1
Bruttoresultat	309,9	199,8	1 008,4	780,0
Bruttomarginal	26,9%	22,0%	25,3%	25,5%
Rörelseresultat, EBITDA	140,4	76,0	373,3	263,2
EBITDA-marginal	12,2%	8,4%	9,4%	8,6%
Justerad EBITDA	109,4	70,1	367,1	296,7
Justerad EBITDA-marginal	9,5%	7,7%	9,2%	9,7%
Justerad EBITDA/bruttoresultat	35,3%	35,1%	36,4%	38,0%
Rörelseresultat, EBIT	107,7	31,1	217,8	124,9
EBIT-marginal	9,4%	3,4%	5,5%	4,1%
Justerad EBIT	76,7	37,1	220,8	170,3
Justerad EBIT-marginal	6,7%	4,1%	5,5%	5,6%
Periodens resultat	103,5	90,3	179,5	134,4
Nettomarginal	9,0%	9,9%	4,5%	4,4%
Kassaflöde från den löpande verksamheten	92,6	61,8	304,6	51,3
Nettoskuld/Justerad EBITDA RTM, gånger	1,1	1,2	1,1	1,2
Soliditet	46,1%	49,3%	46,1%	49,3%
Resultat per aktie efter utspädning, SEK	1,93	1,69	3,35	2,58
Medeltal antal anställda	391	351	385	340

Jämförelsestörande poster, MSEK	Q4 2018	Q4 2017	2018	2017
Förvärvskostnader	-0,2	-0,1	-9,4	-9,3
Omstruktureringskostnader	-	-	8,9	-15,0
Integrationskostnader	-2,7	-8,9	-27,2	-24,2
Realisationsresultat försäljning PSMS	-8,1	3,2	-8,1	3,3
Intäkt justerad tilläggsköpeskilling	42,0	11,8	42,0	11,8
Summa jämförelsestörande poster i EBITDA	31,0	5,9	6,2	-33,5
Nedskrivning goodwill Xura	-	-11,9	-	-11,9
Nedskrivning anläggningstillgångar IoT	-	-	-9,2	-
Summa jämförelsestörande poster i EBIT	31,0	-6,0	-3,0	-45,3

Justerad EBITDA per aktie, rullande 12 månader (SEK)



Verksamheten

Sinch utvecklar verktyg som möjliggör en personlig interaktion mellan företag och individer. Via vår molnbaserade kommunikationsplattform kan företag nå världens alla mobiltelefoner, inom en eller ett par sekunder, via meddelanden, röstsamtal, och video. Efterfrågan på Sinch tjänster är fortsatt stark då allt fler företag väljer molnbaserade kommunikationslösningar och användningsområdena för vår teknik breddas.

Vårt erbjudande inom Messaging gör det möjligt för företag att nå privatpersoner med automatiserade, affärskritiska meddelanden. Sinch har målmedvetet byggt en ledande marknadsposition baserat på kvalitet, kostnadseffektivitet och stordriftsfördelar. Detta gör Sinch väl positionerat att vinna organiska marknadsandelar, trots stark konkurrens, samt att fortsätta konsolidera marknaden genom förvärv.

Vi ser nu ett ökat intresse för avancerade meddelandetjänster med multimedia och möjlighet till tvåvägskommunikation. Våra avancerade, individualiserade videotjänster gör att företag kan nå sina kunder med dynamiskt, individanpassat videoinnehåll som skräddarsytts efter varje kunds behov. Ett bra användningsområde är information till nya kunder, där vi bland annat hjälper ledande amerikanska mobiloperatörer att skicka personliga videohälsningar. Varje ny mobilkund får en unik, personlig video med information om sitt abonnemang och tips för att komma igång. Vi ser en stor framtidspotential i segmentet och god efterfrågan från våra kunder.

Vi gör ett betydande utvecklingsarbete inom RCS, Rich Communication Services, vilket vi bedömer gradvis nu är på väg att ta fart. RCS är en uppgradering av SMS som ger användaren en rikare användarupplevelse och låter våra företagskunder skicka högupplösta bilder och video. Tekniken uppmuntrar till en interaktiv kunddialog med lättbegripliga menyval där mottagaren till exempel kan checka in eller boka en ny tid med ett enkelt knapptryck.

Utöver Messaging fortgår arbetet med våra molnbaserade tjänster för röst- och videobaserade realtidstjänster. Här erbjuder vi bland annat tillfälliga, anonymiserade nummer för app-baserade taxitjänster så att en förare och en kund enkelt kan kontakta varandra utan att lämna ifrån sig sina privata mobiltelefonnummer. Vi erbjuder även avancerade tjänster inom nummerverifikation där vi använder både textmeddelanden och röstsamtal för att hjälpa företag att verifiera sina kunders mobilnummer på ett enkelt, snabbt och kostnadseffektivt sätt.

Sinch fokuserar på geografiska marknader och marknadssegment med goda förutsättningar till uthålligt god lönsamhet. Vi är särskilt konkurrenskraftiga inom internationell trafik och vinner ofta affärer där företag skickar meddelanden till mottagare i ett stort antal länder. Vi är direktkopplade till fler mobiloperatörer än våra konkurrenter och kan garantera en trygg och driftssäker leverans utan onödiga mellanhänder. Genom vår Operatörsdivision hjälper vi dessutom mobiloperatörer att kontrollera sina trafikströmmar och skydda sina nätverk mot otillbörligt nyttjande.

Flera av världens största företag använder Sinch avancerade teknikplattform för att kommunicera med sina kunder, och Sinch är en etablerad mjukvaruleverantör till mobiloperatörer över hela världen. Vår marknad utvecklas snabbt och vi ser goda möjligheter till fortsatt hög tillväxt och lönsamhet.

Oktober - december 2018

Nettoomsättning

Koncernens nettoomsättning växte under kvartalet med 27 procent till 1 151,3 MSEK (909,3). Belopp inom parentes avser motsvarande kvartal föregående år. Organisk tillväxt var 21 procent. Den organiska tillväxten under kvartalet påverkades positivt av kronans försvagning mot främst EUR och GBP. Koncernen har betydande intäkter i utländska valutor, och om växelkurserna hade varit desamma under kvartalet som under motsvarande kvartal föregående kalenderår så hade intäkterna varit cirka 68,5 MSEK lägre och den organiska tillväxten 13 procent.

Antal transaktioner i jämförbara enheter ökade med cirka 7 procent i kvartalet jämfört med motsvarande kvartal föregående kalenderår. Den ökande transaktionsvolymen är en effekt av att många av våra stora befintliga kunder har fortsatt växa sin affär med oss, samt att vi har fortsatt att vinna nya kunder.

Migrationen av förvärvade bolags trafik till koncernens nya transaktionssystem, Nova, slutfördes under 2018. Nova möjliggör högre kostnadseffektivitet och kvalitet i våra tjänster, samt snabbare och enklare integration av framtida förvärv. Interna utvecklingsresurser har omfokuserats mot utveckling av nya tjänster och verktyg som stödjer tillväxten och ökar kostnadseffektiviteten.

Det ökade fokuset på nyförsäljning fortsätter att ha genomslag på den organiska tillväxten. Arbetet med att förstärka sälj- och marknadsorganisationen i Europa, samt även i Asien, förbättra vår marknadssegmentering ytterligare, och öka fokus på större företagskunder, fortgår som planerat.

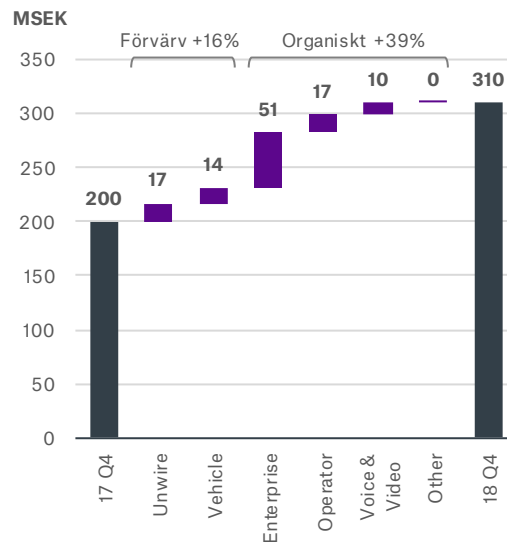
Bruttoresultat

Under kvartalet uppgick bruttoresultatet till 309,9 MSEK (199,8) och bruttomarginalen uppgick till 26,9 procent (22,0). Koncernens bruttomarginal styrs väsentligen av Företagsdivisionens bruttomarginal. Den viktigaste faktorn som avgör denna är i vilka marknader trafiken terminerar, var mottagarens operatör har sin hemvist. Bruttoresultatet per transaktion är likartat i de flesta av de marknader där Sinch är verksamt, men bruttomarginalen varierar betydligt eftersom operatörernas trafikavgifter skiljer sig åt.

Volymmixen mellan olika marknader förändras kontinuerligt, vilket gör att bruttomarginalen fluktuerar. Dessa fluktuationer ligger utanför Sinch kontroll och vi fokuserar därför på bruttoresultat per transaktion, inte bruttomarginal, som styrande resultatmått. Sinch har sedan länge en stark position i flera europeiska marknader som Storbritannien, Tyskland och Frankrike, där bruttomarginalen är lägre än till exempel i USA. Under kvartalet ökade volymerna i flera andra marknader, till exempel Kina, där bruttomarginalen är högre.

Även bruttoresultatet påverkas av valutakurseffekter, eftersom koncernens intäkter inte matchas fullt ut av kostnader i motsvarande valutor.

Förändring i koncernens bruttoresultat, Q4 2017 - Q4 2018



Organisk tillväxt i diagrammet ovan inkluderar påverkan av valutakursförändringar.

Rörelseresultat

Rörelseresultatet före av- och nedskrivningar (EBITDA) uppgick till 140,4 MSEK (76,0). Rörelseresultatet (EBIT) uppgick till 107,7 MSEK (31,1). Löpande avskrivningar av förvärvade kund- och operatörsrelationer påverkade EBIT med -21,1 (-22,9) MSEK.

Kostnaderna i Företagsdivisionen hänförliga till slutförande av trafikmigrationen från förvärvade bolag fasades som planerat ut under kvartalet. De interna kvalificerade resurser som ingått i Nova- och migrationsprojekten nyttjas nu istället för utveckling av nya tjänster och produkter för Företagsdivisionen.

Investeringarna inom Vehicle och Sinch Voice & Video, som syftar till att bredda dessa verksamheters produkt-erbjudanden inom personaliserad video och röstbaserad kommunikation, fortskrider som planerat.

Den starka avslutningen på 2018 resulterade i ökade bonusutbetalningar till främst säljare. Bolagets uttalade tillväxtstrategi har också lett till ökade kostnader för rekrytering. Båda dessa faktorer belastar kvartalets resultat.

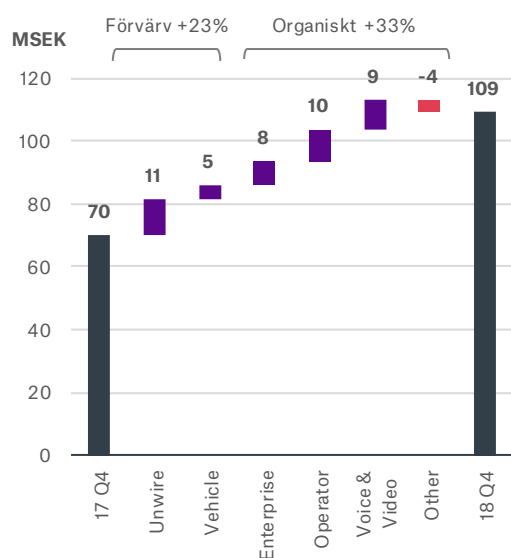
Förvärvs- och integrationskostnader belastar kvartalets resultat med -2,9 MSEK (-9,0). Integrationskostnader avser primärt de kvarvarande kostnaderna för utveckling av Nova, samt andra kostnader relaterade till migrationen av trafik till Nova. Tilläggsköpeskillingen för Sinch fastställdes under kvartalet till ett lägre belopp än beräknat då målen för denna inte uppfylldes fullt ut. Detta påverkar kvartalets resultat positivt med 42,0 MSEK.

Realisationsresultat kopplat till försäljning av PSMS-verksamheten inom Dialogue belastar kvartalets resultat med -8,1 MSEK. Försäljningen baserades på vinstdelning med köparna, och förväntades initialt ge ett större resultat tillskott än vad som nu bedöms sannolikt.

Rensat för dessa poster uppgick EBITDA till 109,4 MSEK (70,1) och EBIT till 76,7 MSEK (37,1).

Valutakursvinster och förluster påverkade kvartalets rörelseresultat med -9,3 MSEK (3,8). Dessa är främst hänförliga till löpande omvärderingar av utestående kundfordringar och leverantörsskulder.

Förändring i koncernens justerade EBITDA, Q4 2017 - Q4 2018



Organisk tillväxt i diagrammet ovan inkluderar påverkan av valutakursförändringar.

Justerad EBITDA per aktie i kvartalet uppgick till 2,04 SEK (1,31) och rullande tolv månader till 6,85 SEK (5,73), vilket innebär en ökning om 20 procent. Koncernens finansiella mål är en tillväxt om 20 procent på årsbasis. Justerad EBITDA dividerat med bruttoreultat i kvartalet var 35,3 procent (35,1).

Januari – december 2018

Nettoomsättning

Koncernens nettoomsättning växte under året med 30 procent till 3 986,6 MSEK (3 058,1). Belopp inom parentes avser motsvarande period föregående år. Organisk tillväxt var 20 procent, rensat för valutaeffekter uppgick den till 15 procent.

Bruttoresultat

Under året uppgick bruttoresultatet till 1 008,4 MSEK (780,0) och bruttomarginalen uppgick till 25,3 procent (25,5).

Rörelseresultat

Rörelseresultatet före av- och nedskrivningar (EBITDA) uppgick till 373,3 MSEK (263,2). Rörelseresultatet (EBIT) uppgick till 217,8 MSEK (124,9). Valutakursvinster och -förluster påverkade årets rörelseresultat med -13,4 MSEK (-1,2). Dessa är främst hänförliga till löpande omvärderingar av utestående kund- och leverantörsskulder. Löpande avskrivningar av förvärvade kund- och operatörsrelationer påverkade EBIT med -100,8 MSEK (-89,7).

Förvärvs- och integrationskostnader, nedskrivning av materiella och immateriella anläggningstillgångar kopplade till IoT samt realisationsresultat kopplat till försäljning av PSMS-verksamheten inom Dialogue belastar årets resultat med -53,9 MSEK (-30,2). Upplösning av ej nyttjad omstruktureringsreserv samt intäkt relaterad till justerad tilläggsköpeskilling för Sinch påverkar årets resultat positivt med 50,9 MSEK (-3,3). Rensat för dessa poster uppgick EBITDA till 367,1 MSEK (296,7) och EBIT till 220,8 MSEK (170,3).

Övriga resultatposter

Finansnettot uppgick till -16,5 MSEK (-50,5), varav räntekostnader uppgick till -22,4 MSEK (-17,9) och valutakursdifferenser 15,5 MSEK (-33,9) samt räntedel i justerad tilläggsköpeskilling för Sinch -13,4 MSEK. Valutakursdifferenserna är främst hänförliga till omvärdering av finansiella tillgångar och skulder i andra valutor.

Koncernens effektiva skattesats uppgick till -10,8 procent (80,6). För avstämning av skatt på årets resultat, se not 4. Årets resultat uppgick till 179,5 MSEK (134,4).

Investeringar

Nettoinvesteringar i materiella och immateriella anläggningstillgångar uppgick till 28,5 MSEK (30,2). Investeringarna avser främst aktivering av eget utvecklingsarbete om 21,7 MSEK (17,9). Investeringarna består både av eget utvecklingsarbete, samt investeringar i hård- och mjukvara vilka används för drift av kundsystem inom ramen för bolagets Managed Service-erbjudande. Bolaget investerar också i utveckling av lösningar för RCS, Rich Communication Services.

Den 27 mars förvärvades 100 procent av aktiekapitalet i Unwire Communication ApS som inkluderas i koncernens

räkenskaper från detta datum. Köpeskillingen var 148 MDKK (205,3 MSEK) på kassa- och skuldfri basis. Unwire är baserat i Köpenhamn, Danmark, och har cirka 20 anställda. Unwire omsatte under 2017 cirka 80 MDKK (103,6 MSEK) och bruttoresultatet uppgick till cirka 45 MDKK (57,9 MSEK). Resultat före av- och nedskrivningar (EBITDA) uppgick till cirka 30 MDKK (39,4 MSEK) med en EBITDA-marginal om 38,0 procent. Förvärvet finansierades med utökade kreditfaciliteter om 100 MDKK (136,8 MSEK) samt egen kassa.

Den 4 april förvärvades 100 procent av aktiekapitalet i Vehicle Agency LLC baserat i Seattle, USA, med cirka 10 anställda. Bolaget är specialiserat på teknik och lösningar inom personaliserade video- och innehållsrika mediakommunikationslösningar. Vehicle omsatte under 2017 cirka 5,9 MUSD (50,5 MSEK) och bruttoresultatet uppgick till cirka 3,4 MUSD (29,4 MSEK). Resultat före av- och nedskrivningar (EBITDA) uppgick till cirka 0,9 MUSD (7,9 MSEK) med en EBITDA-marginal om 15,6 procent. Den initiala köpeskillingen uppgick till 8 MUSD (67,1 MSEK) på kassa- och skuldfri basis. Därutöver har en tilläggsköpeskilling om 4 MUSD (35,8 MSEK) betalats ut under juli månad. Förvärvet har finansierats med egen kassa. Köpeavtalet innehåller ytterligare tilläggsköpeskillingar som baseras på omsättnings- och EBITDA-utvecklingen om maximalt 18 MUSD, förväntat utfall diskonterat till nuvärde uppgår till 14,5 MUSD (129,9 MSEK) och är skuldfört.

För ytterligare information om förvärv, se not 5.

Kassaflöde, likviditet och finansiell ställning

Kassaflödet från den löpande verksamheten uppgick till 304,6 MSEK (51,3). Koncernens likvida medel uppgick per 31 december 2018 till 180,8 MSEK (164,6). Checkräkningskrediterna uppgick till 200 MSEK (100), varav inget var nyttjat (-). Kassaflödet i förhållande till rörelseresultatet fluktuerar mellan kvartalen beroende på att många av bolagets kunder strävar efter att maximera sin likviditet vid kvartalsskiftena genom att senarelägga leverantörbetalningar. Sinch möter detta genom att öka resurserna inom kreditkontrollfunktionen. Verkliga kundförluster är fortsatt låga, och över tid är kassaflödet i förhållande till rörelseresultatet stabilt.

I december omförhandlades och utökades företagens kreditfaciliteter. Den utökade kreditfaciliteten ger Sinch tillgång till en låneram om 1 500 MSEK givet att bolaget uppfyller ett antal nu på förhand avtalade villkor. Detta innebär att låneutrymmet för förvärv har utökats med 900 MSEK jämfört med bolagets tidigare låneavtal.

Eget kapital uppgick per den 31 december 2018 till 1 664,2 MSEK (1 494,6), vilket motsvarar en soliditet om 46,1 procent (49,3). Eget kapital per aktie uppgick till 31,03 SEK (27,86).

Medarbetare

Medelantal anställda (heltidstjänster) i koncernen uppgick till 385 (340), varav 21 procent (20) var kvinnor. Sinch fortsätter att rekrytera nya medarbetare i både Sverige och internationellt. Inklusive konsulter sysselsätter koncernen i medeltal cirka 465 personer.

Företagsdivisionen

Företagsdivisionen tillhandahåller molnbaserade kommunikationslösningar till företagssektorn för effektiv kommunikation med kunder och anställda.

Företagsdivisionen, MSEK	Q4 2018	Q4 2017	2018	2017
Nettoomsättning	1 049,1	857,9	3 700,1	2 847,1
Bruttoresultat	230,8	162,4	780,7	599,8
Bruttomarginal	22,0%	18,9%	21,1%	21,1%
Rörelseresultat, EBITDA	98,1	79,1	363,3	287,8
EBITDA / Bruttoresultat	42,5%	48,7%	46,5%	48,0%
EBITDA-marginal	9,4%	9,2%	9,8%	10,1%

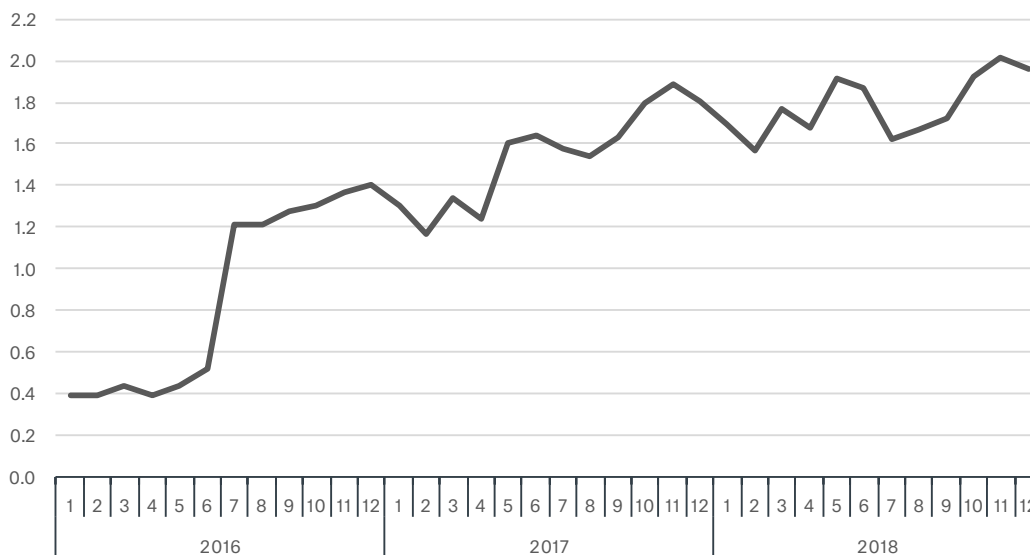
Divisionens verksamhet inom A2P-meddelandetjänster har fortsatt att utvecklas väl. I och med att migrationen av trafik till Nova från Mblox och Dialouges plattformar är färdig, ligger fokuset på fortsatt organisk tillväxt från den kombinerade kundbasen och bearbetning av nya kunder.

Nettoomsättning

Under kvartalet ökade nettoomsättningen jämfört med motsvarande kvartal föregående kalenderår med 191,2 MSEK till 1 049,1 MSEK (857,9), vilket motsvarar 22 procent. Detta var första kvartalet då divisionens intäkter översteg 1 000 MSEK. Organisk tillväxt var 18 procent. Rensat för valutaeffekter uppgick den organiska tillväxten till 11 procent.

Antal sända meddelanden i jämförbara enheter ökade med cirka 7 procent i kvartalet jämfört med motsvarande kvartal föregående kalenderår. Den ökande transaktionsvolymen är en effekt av att många av våra stora befintliga kunder har fortsatt växa sin affär med oss, och av att vi även fortsatt att vinna nya kunder.

Antal A2P-transaktioner per månad (miljarder)



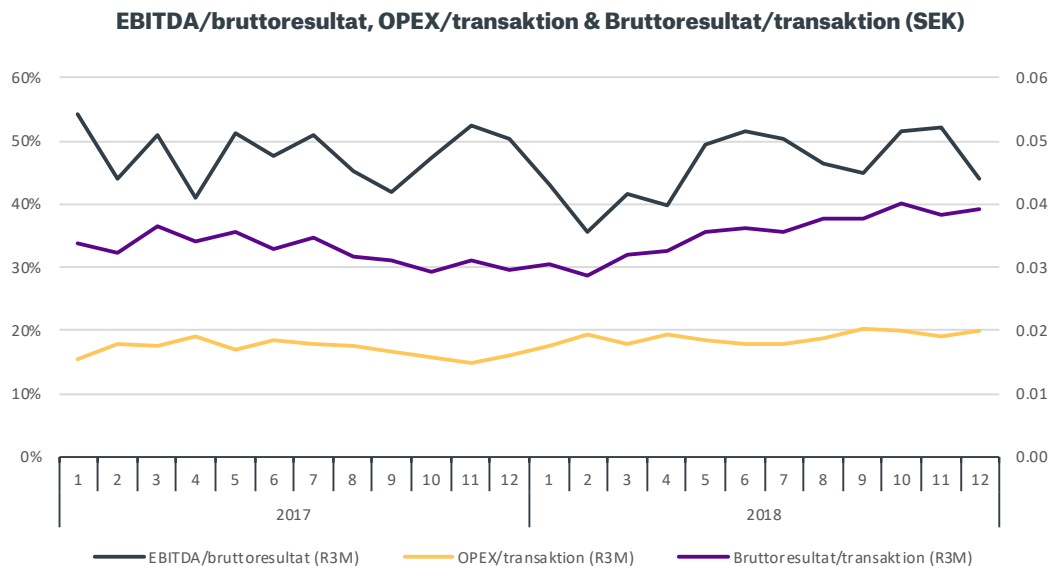
Resultat

Under kvartalet ökade bruttoresultatet till 230,8 MSEK (162,4), en ökning med 42 procent jämfört med motsvarande kvartal föregående år. EBITDA uppgick till 98,1 MSEK (79,1). Valutakursvinster och -förluster påverkade divisionens rörelseresultat under kvartalet med -9,6 MSEK (2,3).

Bruttomarginalen under kvartalet stärktes något jämfört med föregående kvartal, som en effekt av att trafiken har ökat till vissa marknader med god lönsamhet.

Rörelsekostnaderna ökade under kvartalet, i betydande utsträckning som en effekt av Sinch uttalade fokus på fortsatt tillväxt, vilket kräver fortsatta investeringar i produktutveckling, marknadsföring och försäljning. Kvartalet belastas bland annat av ökade rekryteringskostnader, vilket resulterat i flera viktiga nyrekryteringar. En konsekvens av den starka nyförsäljningen under året och

kvartalet är högre bonusutbetalningar till främst säljare. Divisionens underliggande rörelsekostnader per skickat meddelande är dock fortsatt på en mycket konkurrenskraftig nivå. Sinch ambition är att vara den marknadsaktör som har lägst rörelsekostnader per skickat meddelande, och det finns utrymme för fortsatta förbättringar genom fortsatt automatisering och effektivisering av interna processer.



Ett centralt måttal för divisionen är EBITDA i förhållande till bruttoresultat. Under kvartalet har rörelsekostnaderna stigit något, vilket beskrivs ovan, men detta har delvis kompensats av ökande trafikvolymer.

Operatörsdivisionen

Operatörsdivisionen utvecklar programvarulösningar till mobiloperatörer och andra tjänsteleverantörer som virtuella mobiloperatörer (MVNO). Divisionen levererar mjukvarulösningar, både som produkt och tjänst, för att operatörerna effektivt ska kunna hantera sina tjänsteerbjudanden inom value added services (VAS) och affärsstödsystem, samt för att skydda sina nät och intäkter.

Operatörsdivisionen, MSEK	Q4 2018	Q4 2017	2018	2017
Nettoomsättning	50,6	38,3	156,8	168,7
Bruttoresultat	45,2	28,0	140,6	144,0
Bruttomarginal	89,3%	73,1%	89,7%	85,4%
Rörelseresultat, EBITDA	10,8	0,5	23,8	41,9
EBITDA-marginal	21,3%	1,2%	15,2%	24,8%

Nettoomsättning

Under kvartalet ökade nettoomsättningen i Operatörsdivisionen med 12,3 MSEK till 50,6 MSEK (38,3). Kvartalet markerade en stark avslutning på ett år som började relativt svagt. Operatörsdivisionens intäkter kan dock även fortsättningsvis komma att fluktuera relativt mycket mellan olika kvartal, i takt med att större projekt faller in.

Resultat

Under kvartalet ökade bruttoresultatet med 17,2 MSEK till 45,2 MSEK (28,0). EBITDA ökade med 10,3 MSEK till 10,8 MSEK (0,5).

Valutakursvinster och -förluster påverkade divisionens rörelseresultat under kvartalet med 0,1 MSEK (1,6).

Övrigt

Inom Operatörsdivisionen pågår ett fortsatt arbete med att öka fokus på divisionens kärnprodukter och -tjänster, samt att öka försäljningen till nya kunder. Sinch Managed Service-erbjudande fortsätter att röna ett stort intresse från befintliga och potentiella kunder. Detta gäller framförallt mjukvara för Fraud/Security och Messaging. Intäkterna från denna verksamhet är av återkommande karaktär och Sinch har som en strategisk målsättning att öka andelen återkommande intäkter inom Operatörsdivisionen. Vi tror på en fortsatt positiv utveckling av detta erbjudande.

Sinch Voice & Video

Sinch Voice & Video utvecklar innovativa lösningar för molnbaserad röst- och videokommunikation.

Sinch Voice & Video, MSEK	Q4 2018	Q4 2017	2018	2017
Nettoomsättning	38,2	15,3	91,4	50,2
Bruttoresultat	20,0	9,5	50,5	36,3
Bruttomarginal	52,4%	61,8%	55,2%	72,3%
Rörelseresultat, EBITDA	2,7	-6,4	-10,5	-19,2
EBITDA-marginal	7,2%	-41,9%	-11,5%	-38,3%

Utvecklingen av Sinch Voice & Video's produktportfölj fortgår som planerat med utökad funktionalitet och geografisk räckvidd. Ett betydande fokus ligger också på ökad tillväxt genom korsförsäljning med andra bolag inom Sinch-koncernen. Arbete med att samordna produktutveckling, marknadsföring och försäljning mellan bolagen pågår alltjämt.

Nettoomsättning

Under kvartalet ökade nettoomsättningen med 22,9 MSEK till 38,2 MSEK (15,3). Försäljningen utvecklas mycket positivt, med både ett betydande fokus på driftsättning av vunna kunder i nya geografiska marknader, och på att vinna nya kunder, och nya marknader hos befintliga kunder.

Resultat

Under kvartalet uppgick bruttoresultatet till 20,0 MSEK (9,5). EBITDA uppgick till 2,7 MSEK (-6,4). Kvartalet markerar därmed en ny fas i Sinch Voice & Videos utveckling, där gjorda investeringar i produktutveckling och marknadsföring resulterar i en fortsatt positiv resultatutveckling.

Valutakursvinster och -förluster påverkade Sinch Voice & Videos rörelseresultat under kvartalet med 0,4 MSEK (0,0).

Vehicle

Vehicle är ett mobilt video- och rich mediateknikföretag som levererar personlig och dynamisk video via MMS och digital reklam.

Vehicle, MSEK	Q4 2018	Q4 2017	2018*	2017
Nettoomsättning	21,2	-	52,3	-
Bruttoresultat	13,8	-	36,6	-
Bruttomarginal	65,3%	-	70,1%	-
Rörelseresultat, EBITDA	4,5	-	13,4	-
EBITDA-marginal	21,3%	-	25,7%	-

*Vehicle förvärvades den 4 april 2018 och ingår i koncernens räkenskaper från detta datum.

Under kvartalet har fokus främst legat på korsförsäljning av Vehicles produkter och tjänster till Sinch kundbas i USA och i Europa.

Nettoomsättning

Under kvartalet uppgick Vehicles nettoomsättning till 21,2 MSEK. Försäljningen utvecklas positivt och Vehicles erbjudande röner ett stort intresse hos både amerikanska företagskunder och europeiska operatörer.

Resultat

Under kvartalet uppgick bruttoresultatet till 13,8 MSEK. EBITDA uppgick till 4,5 MSEK. Valutakursvinster och -förluster påverkade Vehicles rörelseresultat under kvartalet med 0,0 MSEK.

Kvartalsöversikt

Sinch koncernen, MSEK	Q1 2017	Q2 2017	Q3 2017	Q4 2017	Q1 2018	Q2 2018	Q3 2018	Q4 2018
Nettoomsättning	622,2	745,2	781,4	909,3	858,6	997,4	979,3	1 151,3
Bruttoresultat	191,3	190,7	198,1	199,8	200,0	248,6	249,9	309,9
Bruttomarginal	30,7%	25,6%	25,4%	22,0%	23,3%	24,9%	25,5%	26,9%
Rörelseresultat, EBITDA	70,8	49,3	67,0	76,0	53,2	80,3	99,4	140,4
EBITDA-marginal	11,4%	6,6%	8,6%	8,4%	6,2%	8,1%	10,2%	12,2%
Jämförelsestörande poster	-10,1	-24,6	-4,7	5,9	-11,8	-17,0	4,0	31,0
Justerad EBITDA	80,9	74,0	71,7	70,1	65,0	97,4	95,4	109,4
Justerad EBITDA-marginal	13,0%	9,9%	9,2%	7,7%	7,6%	9,8%	9,7%	9,5%
Justerad EBITDA/bruttoresultat	42,3%	38,8%	36,2%	35,1%	32,5%	39,2%	38,2%	35,3%
Justerad EBITDA per aktie efter utspädning, SEK	1,63	1,45	1,34	1,31	1,21	1,82	1,78	2,04

Företagsdivisionen, MSEK	Q1 2017	Q2 2017	Q3 2017	Q4 2017	Q1 2018	Q2 2018	Q3 2018	Q4 2018
Nettoomsättning	566,4	696,7	726,2	857,9	812,4	935,2	903,3	1 049,1
Bruttoresultat	139,6	149,8	148,0	162,4	161,5	198,8	189,6	230,8
Bruttomarginal	24,7%	21,5%	20,4%	18,9%	19,9%	21,3%	21,0%	22,0%
Rörelseresultat, EBITDA	71,4	74,7	62,7	79,1	71,8	106,1	87,3	98,1
EBITDA/Bruttoresultat	51,1%	49,9%	42,4%	48,7%	44,4%	53,4%	46,0%	42,5%
EBITDA-marginal	12,6%	10,7%	8,6%	9,2%	8,8%	11,3%	9,7%	9,4%

Operatörsdivisionen, MSEK	Q1 2017	Q2 2017	Q3 2017	Q4 2017	Q1 2018	Q2 2018	Q3 2018	Q4 2018
Nettoomsättning	45,6	40,7	44,0	38,3	33,2	33,6	39,5	50,6
Bruttoresultat	42,7	34,0	39,1	28,0	29,7	30,8	35,0	45,2
Bruttomarginal	93,8%	83,6%	88,9%	73,1%	89,5%	91,7%	88,6%	89,3%
Rörelseresultat, EBITDA	18,6	5,5	17,3	0,5	1,4	3,5	8,2	10,8
EBITDA-marginal	40,8%	13,5%	39,4%	1,2%	4,2%	10,4%	20,7%	21,3%

Sinch Voice & Video, MSEK	Q1 2017	Q2 2017	Q3 2017	Q4 2017	Q1 2018	Q2 2018	Q3 2018	Q4 2018
Nettoomsättning	11,4	10,8	12,7	15,3	15,0	17,8	20,5	38,2
Bruttoresultat	8,9	8,4	9,5	9,5	8,8	10,1	11,6	20,0
Bruttomarginal	78,2%	77,9%	74,6%	61,8%	59,0%	56,6%	56,6%	52,4%
Rörelseresultat, EBITDA	-4,7	-4,4	-3,7	-6,4	-4,5	-5,1	-3,7	2,7
EBITDA-marginal	-41,3%	-40,9%	-29,0%	-41,9%	-30,4%	-28,5%	-17,9%	7,2%

Vehicle, MSEK	Q1 2017	Q2 2017	Q3 2017	Q4 2017	Q1 2018	Q2 2018	Q3 2018	Q4 2018
Nettoomsättning	-	-	-	-	-	12,5	18,5	21,2
Bruttoresultat	-	-	-	-	-	8,7	14,1	13,8
Bruttomarginal	-	-	-	-	-	69,4%	76,0%	65,3%
Rörelseresultat, EBITDA	-	-	-	-	-	2,2	6,7	4,5
EBITDA-marginal	-	-	-	-	-	17,8%	36,0%	21,3%

Jämförelsestörande poster

Sinch koncernen, MSEK	Q1 2017	Q2 2017	Q3 2017	Q4 2017	Q1 2018	Q2 2018	Q3 2018	Q4 2018
Förvärvskostnader	-3,1	-5,7	-0,3	-0,1	-4,6	-4,3	-0,4	-0,2
Omstruktureringskostnader	-	-15,1	-	-	-	-	8,9	-
Integrationskostnader	-7,0	-3,8	-4,5	-8,9	-7,2	-12,8	-4,5	-2,7
Realisationsresultat försäljning PSMS	-	-	0,1	3,2	-	-	-	-8,1
Intäkt justerad tilläggsköpeskilling	-	-	-	11,8	-	-	-	42,0
Summa jämförelsestörande poster i EBITDA	-10,1	-24,6	-4,7	5,9	-11,8	-17,0	4,0	31,0
Nedskrivning goodwill Xura	-	-	-	-11,9	-	-	-	-
Nedskrivning anläggningstillgångar IoT	-	-	-	-	-	-	-9,2	-
Summa jämförelsestörande poster i EBIT	-10,1	-24,6	-4,7	-6,0	-11,8	-17,0	-5,2	31,0

Resultaträkning i sammandrag

Sinch koncernen, MSEK	Q4 2018	Q4 2017	2018	2017
Nettoomsättning	1 151,3	909,3	3 986,6	3 058,1
Kostnad för sålda varor och tjänster	-841,5	-709,5	-2 978,2	-2 278,1
Bruttoresultat	309,9	199,8	1 008,4	780,0
Övriga rörelseintäkter	57,6	26,6	109,6	59,5
Aktiverat arbete för egen räkning	5,3	5,8	21,7	17,9
Övriga externa kostnader	-86,2	-62,2	-280,3	-243,6
Personalkostnader	-119,2	-85,7	-405,1	-312,6
Övriga rörelsekostnader	-27,0	-8,3	-81,1	-38,1
Rörelseresultat före av- och nedskrivningar, EBITDA	140,4	76,0	373,3	263,2
Av- och nedskrivningar	-32,7	-44,9	-155,5	-138,3
Rörelseresultat, EBIT	107,7	31,1	217,8	124,9
Finansiella intäkter	42,5	9,9	148,5	185,2
Finansiella kostnader	-53,8	-22,5	-165,0	-235,7
Resultat före skatt	96,5	18,5	201,3	74,4
Aktuell skatt	0,8	2,1	-41,1	-33,3
Uppskjuten skatt	6,2	69,7	19,3	93,3
Årets resultat	103,5	90,3	179,5	134,4
Hänförligt till:				
Moderbolagets aktieägare	103,5	90,3	179,5	133,9
Innehav utan bestämmande inflytande	0,0	0,0	0,0	0,5

Resultat per aktie

Sinch koncernen, SEK	Q4 2018	Q4 2017	2018	2017
- Före utspädning	1,93	1,69	3,35	2,58
- Efter utspädning	1,93	1,69	3,35	2,58

Rapport över totalresultat i sammandrag

Sinch koncernen, MSEK	Q4 2018	Q4 2017	2018	2017
Periodens resultat	103,5	90,3	179,5	134,4
Övrigt totalresultat				
Poster som senare kan återföras till periodens resultat				
Omräkningsdifferenser	-23,7	23,9	-12,8	26,9
Säkringsredovisning nettoinvestering	1,7	5,5	-6,3	-9,3
Skatteeffekt poster i övrigt totalresultat	-0,7	-1,4	1,0	2,1
Periodens övriga totalresultat	-22,7	28,1	-18,0	19,7
Periodens totalresultat	80,7	118,4	161,5	154,1
Hänförligt till:				
Moderbolagets aktieägare	80,6	118,0	161,7	153,8
Innehav utan bestämmande inflytande	0,1	0,4	-0,2	0,2

Balansräkning i sammandrag

Sinch koncernen, MSEK	Not	2018-12-31	2017-12-31
TILLGÅNGAR			
Goodwill		1 221,8	963,4
Kundrelationer		682,6	575,9
Operatörsrelationer		102,9	108,2
Utvecklad programvara		135,8	112,3
Övriga immateriella anläggningstillgångar		2,3	3,9
Materiella anläggningstillgångar		18,9	23,1
Finansiella anläggningstillgångar		15,1	29,2
Uppskjutna skattefordringar		191,9	191,4
Summa anläggningstillgångar		2 371,4	2 007,3
Skattefordringar		1,3	1,7
Övriga kortfristiga fordringar		1 058,6	857,1
Likvida medel		180,8	164,6
Summa omsättningstillgångar		1 240,6	1 023,3
SUMMA TILLGÅNGAR		3 612,0	3 030,6
EGET KAPITAL OCH SKULDER			
Eget kapital hänförligt till moderbolagets aktieägare	3	1 663,3	1 493,4
Innehav utan bestämmande inflytande		0,9	1,1
Summa eget kapital		1 664,2	1 494,6
Uppskjuten skatteskuld		218,4	196,2
Avsättning för omstruktureringskostnader		-	11,3
Övriga avsättningar		27,7	0,2
Summa avsättningar		246,1	207,7
Långfristiga skulder, räntebärande		487,3	387,7
Långfristiga skulder, ej räntebärande		147,5	54,3
Summa långfristiga skulder		634,8	442,1
Kortfristiga skulder, räntebärande		98,9	125,7
Skatteskulder		21,2	45,1
Övriga kortfristiga skulder, ej räntebärande		946,9	715,5
Summa kortfristiga skulder		1 067,0	886,4
SUMMA EGET KAPITAL OCH SKULDER		3 612,0	3 030,6
Finansiella instrument värderade till verkligt värde			
Derivatinstrument med positivt värde		0,7	1,3
Derivatinstrument med negativt värde		4,1	0,1

Redovisat värde anses utgöra en rimlig uppskattning av verkligt värde på samtliga finansiella tillgångar och skulder. De finansiella tillgångarna och skulderna hänförs till värderingskategori 2 och 3. För upplysning om värderingstekniker, se not 31 i 2017 års årsredovisning.

Förändring av eget kapital i sammandrag

Sinch koncernen, MSEK	Hänförligt till moderbolagets aktieägare					Innehav utan bestämmande inflytande	Summa eget kapital
	Aktiekapital	Övrigt tillskjutet kapital	Reserver	Balanserat resultat	Summa		
Ingående eget kapital 1 januari 2017	5,0	881,5	17,1	-44,3	859,1	5,9	865,0
Periodens totalresultat			19,9	133,9	153,8	0,2	154,1
Förvärv minoritetens andel i Caleo				-7,9	-7,9	-5,0	-12,9
Teckningsoptioner		8,4			8,4		8,4
Nyemission	0,4	487,7			488,1		488,1
Emissionskostnader, netto efter skatt				-8,0	-8,0		-8,0
Utgående eget kapital 31 dec 2017	5,4	1 377,7	37,0	73,7	1 493,3	1,1	1 494,6
Ingående eget kapital 1 januari 2018	5,4	1 377,7	36,7	73,7	1 493,4	1,1	1 494,6
Periodens totalresultat			-17,8	179,5	161,7	-0,2	161,5
Teckningsoptioner		9,1			9,1		9,1
Emissionskostnader, netto efter skatt				-0,5	-0,5		-0,5
Utgående eget kapital 31 dec 2018	5,4	1 386,8	18,9	252,6	1 663,3	0,9	1 664,2

Kassaflödesanalys i sammandrag

Sinch koncernen, MSEK	Not	Q4 2018	Q4 2017	2018	2017
Kassaflöde före förändring av rörelsekapital		81,7	55,2	223,6	189,2
Förändring av rörelsekapital		10,9	6,6	81,0	-138,0
Kassaflöde från den löpande verksamheten		92,6	61,8	304,6	51,3
Nettoinvestering i materiella och immateriella anläggningstillgångar		-7,0	-14,0	-28,5	-30,2
Förändring finansiella fordringar		-2,7	-6,1	-20,4	-6,2
Förvärv av koncernföretag	5	-0,2	-61,9	-321,5	-526,1
Kassaflöde från investeringsverksamheten		-9,8	-82,0	-370,4	-562,6
Nyupptagna lån/uppläggningsavgifter		585,4	0,1	722,2	515,8
Amortering lån		-540,9	-31,6	-654,2	-436,9
Checkräkningskredit		-79,8	-	-	-
Nyemission/teckningsoptioner	3	-0,7	0,3	7,4	485,3
Kassaflöde från finansieringsverksamheten		-36,0	-31,2	75,5	564,2
Periodens kassaflöde		46,8	-51,4	9,8	52,9
Likvida medel vid periodens början		132,5	212,4	164,6	115,3
Valutakursdifferens i likvida medel		1,5	3,5	6,4	-3,7
Likvida medel vid årets slut		180,8	164,6	180,8	164,6

Övrig information

Sinch koncernen, MSEK	Q4 2018	Q4 2017	2018	2017
Aktieinformation				
Resultat per aktie före utspädning, SEK	1,93	1,69	3,35	2,58
Resultat per aktie efter utspädning, SEK	1,93	1,69	3,35	2,58
Vägt genomsnittligt antal aktier före utspädning*	53 602 089	53 602 089	53 602 089	52 002 693
Vägt genomsnittligt antal aktier efter utspädning*	53 695 511	53 602 089	53 602 089	52 002 693
Antal stamaktier vid periodens slut	53 602 089	53 602 089	53 602 089	53 602 089
Totalt antal aktier vid periodens slut	53 602 089	53 602 089	53 602 089	53 602 089
Finansiell ställning				
Eget kapital hänförligt till moderbolagets aktieägare	1 663,3	1 493,4	1 663,3	1 493,4
Soliditet	46,1%	49,3%	46,1%	49,3%
Eget kapital per aktie, SEK	31,03	27,86	31,03	27,86
Nettoinvestering i materiella och immateriella anläggningstillgångar	7,0	14,0	28,5	30,2
Likvida medel	180,8	164,6	180,8	164,6
Nettoskuld	405,5	348,8	405,5	348,8
Nettoskuld/Justerad EBITDA RTM, gånger	1,1	1,2	1,1	1,2
Medarbetarinformation				
Medelantal anställda	391	351	385	340
Andel kvinnor	21%	20%	21%	20%
Nyckeltal				
Rörelsemarginal, EBITDA	12,2%	8,4%	9,4%	8,6%
Rörelsemarginal, EBIT	9,4%	3,4%	5,5%	4,1%
Nettomarginal, årets resultat	9,0%	9,9%	4,5%	4,4%

*Historiskt genomsnittligt antal aktier är omräknat efter nyemission för jämförelse.

Rörelsesegment

Rörelsesegment definieras som affärsverksamheter som kan generera intäkter och ådra sig kostnader, vars rörelseresultat regelbundet följs upp av företagets verkställande direktör och för vilka separat finansiell information finns tillgänglig. Koncernens rörelsesegment utgörs av Företagsdivisionen, Operatörsdivisionen, Sinch Voice & Video och Vehicle. Poster under EBITDA samt jämförelsestörande poster allokeras inte till segmenten.

Q4 2018, MSEK	Företags- divisionen	Operatörs- divisionen	Sinch Voice & Video	Vehicle	Moderbolag, ej fördelade poster & elimineringar	Koncernen
Intäkter från externa kunder	1 043,0	49,1	38,1	21,2	-	1 151,3
Intäkter från andra segment	6,1	1,5	0,1	-	-7,7	-
Bruttoresultat	230,8	45,2	20,0	13,8	0,1	309,9
EBITDA	98,1	10,8	2,7	4,5	24,3	140,4
Av- och nedskrivningar						-32,7
EBIT						107,7
Finansiella poster						-11,2
Resultat före skatt						96,5

EBITDA för moderbolaget uppgår till 34,1 MSEK, varav intäkt justerad tilläggsköpeskilling Sinch uppgår till 42,0 MSEK. I ej fördelade poster ingår förvärvskostnader om -0,2 MSEK, integrationskostnader om -2,7 MSEK samt realisationsresultat PSMS om -8,1 MSEK.

Q4 2017, MSEK	Företags- divisionen	Operatörs- divisionen	Sinch Voice & Video	Vehicle	Moderbolag, ej fördelade poster & elimineringar	Koncernen
Intäkter från externa kunder	857,2	36,9	15,1	-	-	909,3
Intäkter från andra segment	0,7	1,4	0,2	-	-2,2	-
Bruttoresultat	162,4	28,0	9,5	-	0,0	199,8
EBITDA	79,1	0,5	-6,4	-	2,9	76,0
Avskrivningar						-44,9
EBIT						31,1
Finansiella poster						-12,6
Resultat före skatt						18,5

EBITDA för moderbolaget uppgår till -2,4 MSEK. I ej fördelade poster ingår förvärvskostnader om -0,1 MSEK, integrationskostnader om -8,9 MSEK, realisationsresultat PSMS om 0,1 MSEK och intäkt justerad tilläggsköpeskilling Xura om 11,8 MSEK.

2018, MSEK	Företags- divisionen	Operatörs- divisionen	Sinch Voice & Video	Vehicle	Moderbolag, ej fördelade poster & elimineringar	Koncernen
Intäkter från externa kunder	3 691,8	151,5	91,0	52,3	-	3 986,6
Intäkter från andra segment	8,2	5,3	0,4	-	-13,9	-
Bruttoresultat	780,7	140,6	50,5	36,6	0,0	1 008,4
EBITDA	363,3	23,8	-10,5	13,4	-16,7	373,3
Av- och nedskrivningar						-155,5
EBIT						217,8
Finansiella poster						-16,5
Resultat före skatt						201,3

EBITDA för moderbolaget uppgår till 17,8 MSEK, varav intäkt justerad tilläggsköpeskilling Sinch uppgår till 42,0 MSEK. I ej fördelade poster ingår förvärvskostnader om -9,4 MSEK, integrationskostnader om -27,2 MSEK, upplöst ej nyttjad omstruktureringsreserv om 8,9 MSEK samt realisationsresultat PSMS om -8,1 MSEK.

2017, MSEK	Företags- divisionen	Operatörs- divisionen	Sinch Voice & Video	Vehicle	Moderbolag, ej fördelade poster & elimineringar	Koncernen
Intäkter från externa kunder	2 844,9	163,2	50,0	-	-	3 058,1
Intäkter från andra segment	2,3	5,5	0,2	-	-8,0	-
Bruttoresultat	599,8	144,0	36,3	-	-0,1	780,0
EBITDA	287,8	41,9	-19,2	-	-47,3	263,2
Avskrivningar						-138,3
EBIT						124,9
Finansiella poster						-50,5
Resultat före skatt						74,4

EBITDA för moderbolaget uppgår till -12,9 MSEK. I ej fördelade poster ingår förvärvskostnader om -9,3 MSEK, omstruktureringskostnader om -15,0 MSEK, integrationskostnader om -24,2 MSEK, realisationsresultat PSMS om 3,3 MSEK och intäkt justerad tilläggsköpeskilling Xura om 11,8 MSEK.

Segmentens fördelning av extern nettoomsättning

Q4 2018, MSEK	Företags- divisionen	Operatörs- divisionen	Sinch Voice & Video	Vehicle	Moderbolag, ej fördelade poster & elimineringar	Koncernen
Nettoomsättning per kunds land/region						
Sverige	74,7	7,5	3,7	-	-	86,0
Frankrike	140,9	-	0,1	0,1	-	141,1
Storbritannien	163,2	0,5	0,9	-	-	164,6
Tyskland	98,9	0,7	1,0	-	-	100,7
Övriga länder inom EU	130,7	11,5	9,9	-	-	152,1
USA	322,1	1,8	16,2	21,1	-	361,2
Övriga världen	112,4	27,1	6,2	-	-	145,7
Summa	1 043,0	49,1	38,1	21,2	-	1 151,3
Nettoomsättning per produkt/tjänst						
Meddelandehantering	1 037,6	-	38,1	19,4	-	1 095,1
Initiala mjukvarulicenser och uppgraderingar	0,2	13,3	-	-	-	13,5
Hårdvara	-	-	-	-	-	-
Support	2,1	35,8	-	0,6	-	38,4
Övrigt	3,1	0,0	-	1,3	-	4,4
Summa	1 043,0	49,1	38,1	21,2	-	1 151,3
Tidpunkt för intäktsredovisning						
Över tid	0,4	10,7	-	-	-	11,2
Vid en tidpunkt	1 042,6	38,4	38,1	21,2	-	1 140,2
Summa	1 043,0	49,1	38,1	21,2	-	1 151,3

2018, MSEK	Företags- divisionen	Operatörs- divisionen	Sinch Voice & Video	Vehicle	Moderbolag, ej fördelade poster & elimineringar	Koncernen
Nettoomsättning per kunds land/region						
Sverige	232,0	32,0	15,0	-	-	279,0
Frankrike	466,3	-	0,2	0,1	-	466,6
Storbritannien	603,1	1,8	2,8	-	-	607,8
Tyskland	363,4	3,5	1,3	-	-	368,3
Övriga länder inom EU	508,3	40,4	18,4	-	-	567,2
USA	1 048,7	2,2	39,5	52,2	-	1 142,5
Övriga världen	470,0	71,6	13,8	-	-	555,3
Summa	3 691,8	151,5	91,0	52,3	-	3 986,6
Nettoomsättning per produkt/tjänst						
Meddelandehantering	3 683,9	-	91,0	46,6	-	3 821,6
Initiala mjukvarulicenser och uppgraderingar	0,8	43,9	-	-	-	44,8
Hårdvara	-	0,0	-	-	-	0,0
Support	4,0	107,5	-	1,7	-	113,3
Övrigt	3,1	0,0	-	3,9	-	7,0
Summa	3 691,8	151,5	91,0	52,3	-	3 986,6
Tidpunkt för intäktsredovisning						
Över tid	1,4	39,2	-	-	-	40,6
Vid en tidpunkt	3 690,4	112,3	91,0	52,3	-	3 946,0
Summa	3 691,8	151,5	91,0	52,3	-	3 986,6

Moderbolaget

CLX Communications AB (publ), UNÅ till Sinch AB (publ), äger och förvaltar aktierna hänförliga till Sinch-koncernen. Koncernens verksamhetsmässiga och strategiska ledningsfunktioner är centraliserade till moderbolaget. Vid periodens slut var 13 (7) personer anställda i moderbolaget. Moderbolaget har ingen extern affärsverksamhet och riskerna är huvudsakligen hänförliga till dotterbolagens verksamhet.

Moderbolagets resultat- och balansräkning i sammandrag

MSEK	2018	2017
Rörelsens intäkter	30,9	13,0
Rörelsens kostnader	-14,8	-26,2
Rörelseresultat EBIT	16,1	-13,2
Resultat från finansiella poster	57,7	-110,4
Resultat efter finansiella poster	73,8	-123,5
Bokslutsdispositioner	-45,6	133,6
Skatt på årets resultat	0,0	-2,3
Årets resultat*	28,2	7,8

*Årets resultat överensstämmer med årets totalresultat

MSEK	2018-12-31	2017-12-31
TILLGÅNGAR		
Anläggningstillgångar	2 162,5	2 046,1
Omsättningstillgångar	58,8	186,7
SUMMA TILLGÅNGAR	2 221,3	2 232,9
EGET KAPITAL OCH SKULDER		
Eget kapital	1 454,0	1 418,2
Obeskattade reserver	8,6	8,3
Långfristiga skulder	498,7	427,4
Kortfristiga skulder	260,0	378,9
SUMMA EGET KAPITAL OCH SKULDER	2 221,3	2 232,9

Not 1 - Redovisningsprinciper

Koncernredovisningen har upprättats i enlighet med International Financial Reporting Standards (IFRS). Delårsrapporten har upprättats i enlighet med IAS 34 *Delårsrapportering* samt tillämpliga bestämmelser i Årsredovisningslagen. Upplýsningar enligt IAS 34 *Delårsrapportering* lämnas såväl i noter som på annan plats i delårsrapporten. Delårsrapporten för moderbolaget har upprättats i enlighet med Årsredovisningslagen, vilket är i enlighet med bestämmelserna i RFR 2 *Redovisning för juridisk person*. Ingen av de nya eller ändrade IFRS standarder eller tolkningar från IFRS Interpretations Committee som tillämpas från 1 januari 2018 har haft någon betydande inverkan på Sinch finansiella rapporter.

IFRS 9 *Finansiella instrument* började tillämpas av Sinch den 1 januari 2018, standarden ersätter IAS 39. IFRS 9 innehåller regler för redovisning, klassificering och värdering, nedskrivning, bortbokning och allmänna regler för säkringsredovisning. Tillämpningen av IFRS 9 har inte medfört någon väsentlig effekt på koncernens eller moderbolagets resultat eller finansiella ställning och ingen justering av öppningsbalansen 2018 har gjorts.

Från och med 1 januari 2018 tillämpas IFRS 15 *Intäkter från avtal med kunder* som ersätter IAS 15 och IAS 18. Sinch huvudsakliga intäkter kommer från försäljning av tjänster där prestationsåtagande, tidpunkt för när kunden tar kontroll över tjänsten samt betalning är tydligt urskiljbara. Övergången till IFRS 15 har inte fått någon effekt på Sinch finansiella rapporter, förutom utökade upplýsningskrav som enligt den framåtriktade metoden lämnas för innevarande räkenskapsår. För uppdelning av intäkter, se sidan 16.

Utöver ovan överensstämmer redovisnings- och beräkningsmetoderna med dem som tillämpats i årsredovisningen 2017.

IFRS 16 *Leasingavtal* kommer att ersätta IAS 17 *Leasingavtal* och ska tillämpas från 1 januari 2019. I förberedelserna inför första tillämpning av IFRS 16 har ett implementeringsprojekt genomförts som inriktat sig på att identifiera skillnader mellan IFRS 16 och IAS 17, att inhämta data för att kunna analysera effekten av skillnaden samt att sätta upp rutiner för fortsatt hantering efter implementeringen.

IFRS 16 innebär för leasetagaren att i stort sett samtliga leasingavtal ska redovisas i rapporten över finansiell ställning. Klassificering i operationella och finansiella leasingavtal ska därför inte längre göras. Den underliggande tillgången i leasingavtalet redovisas i rapporten över finansiell ställning. I efterföljande perioder redovisas nyttjanderätten till anskaffningsvärde med avdrag för avskrivningar och eventuella nedskrivningar samt justerat för eventuella omvärderingar av leasingkulden. Leasingkulden redovisas i rapporten över finansiell ställning och redovisas löpande till upplupet anskaffningsvärde minskat med gjorda leasingbetalningar. Leasingkulden omvärderas vid förändringar i bland annat leasingperioden, restvärde och leasingbetalningar.

Resultaträkningen kommer att påverkas genom att nuvarande rörelsekostnader hänförliga till operationella leasingavtal kommer att ersättas med avskrivningar och räntekostnader. Korta leasingkontrakt (12 månader eller kortare) och leasingavtal där underliggande tillgång uppgår till lågt värde behöver inte redovisas i balansräkningen vilket är undantag Sinch tillämpar. Sinch kommer att tillämpa den modifierade retroaktiva övergångsmetoden avseende redovisning av leasingavtal som tidigare redovisats som operationell leasing. Metoden innebär att leasingkulden beräknas som nuvärdet av återstående leasingavgifter diskonterade med den marginella låneräntan i början av den period i vilket företaget först tillämpar standarden, samt att jämförelseår ej justeras. Leasingavtal som tidigare klassificerats som finansiella leasingavtal har inte räknats om vid övergången till IFRS 16.

Nyttjanderättstillgången redovisas till summan av leasingkulden justerat för eventuella förutbetalda eller upplupna leasingavgifter. Leasingkulden och nyttjanderättstillgången redovisas i öppningsbalansen per 1 januari 2019. Bedömd justering avseende ingångsbalansen per 1 januari 2019 för tillgångsposten Nyttjanderätt uppgår till 89 MSEK, för skuldposten Leasingkuld till 83 MSEK samt tillgångsposten Förutbetald hyreskostnad till -6 MSEK, ingen bedömd justering avseende Eget kapital.

Not 2 - Ställda panter och eventalförpliktelser

För förpliktelserna i nuvarande kreditavtal har pant över aktierna i CLX Communications Holding AB, CLX Networks AB samt Symsoft AB ställts som säkerhet. Koncernmässigt värde av pantsättningen per 31 december 2018 uppgick till 2 427,7 MSEK (382,6). Dessutom har företagsinteckningar i CLX Networks AB om 20 MSEK (20) och i Symsoft AB om 25 MSEK (25) ställts som säkerhet för kreditavtalet. Övriga garantier uppgick till 6,5 MSEK (5,6).

Not 3 - Incitamentsprogram

Inom ramen för det incitamentsprogram som beslutades på årsstämman den 18 maj 2018 har 1 306 600 optioner tecknats av ledande befattningshavare och nyckelpersoner inom Sinch, varav VD Oscar Werner tecknat 500 000 optioner. Programmet är indelat i tre serier med lösenperiod 22 juni - 22 september 2021, 22 mars - 22 juni 2022 och 2023. Alla deltagare har tilldelats en tredjedel av sina optioner i respektive serie. Genomsnittligt verkligt värde per option var vid tilldelningstidpunkten 8,03 SEK. Lösenkurs per aktie är 91,30 SEK i samtliga serier.

Deltagare utanför USA och Storbritannien har betalat en premie om 8,03 SEK per option, Sinch har genom detta tillförts 8,1 MSEK till eget kapital. Dessa deltagare har erhållit sina teckningsoptioner utan förpliktelser men Sinch har en rätt att återköpa optionerna om deltagaren avslutar sin anställning innan respektive lösentillfälle eller i sin tur önskar vidareöverlåta teckningsoptionerna.

Deltagare i USA och Storbritannien har tilldelats sina optioner utan något monetärt vederlag och intjänar sina optioner över optionsprogrammets löptid. Optionsprogrammet för dessa deltagare innehåller villkor att deltagaren ska vara anställd under intjänandeperioden samt att Sinch resultat per aktie ska ha ökat med minst 10 procent per år för att teckning av aktier ska kunna ske.

Utställda teckningsoptioner		Intjänade teckningsoptioner	
Utestående teckningsoptioner 1 januari 2018	1 205 700	Intjänade per 1 januari 2018	98 785
Tilldelade teckningsoptioner	1 306 600	Intjänade under året	104 424
Utestående teckningsoptioner 31 dec 2018	2 512 300	Intjänade per 31 dec 2018	203 209
Varav i eget förvar	56 500	Ännu ej intjänade optioner	396 291

Under 2018 ingår lönekostnad för intjänade optioner i resultatet med 0,9 MSEK med motsvarande ökning av eget kapital, sociala avgifter ingår med 0,1 MSEK, redovisat som avsättning i balansräkningen. Total kostnad för optionsprogrammen förväntas uppgå till cirka 6 MSEK fördelat över programmets löptid. För utförlig information om koncernens incitamentsprogram som beslutades 2016 hänvisas till not 21 i årsredovisningen för 2017. Teckningsoptionerna har under fjärde kvartalet ansetts utspädande då lösenkursen understigit genomsnittlig aktiekurs. Under helåret 2018 har teckningsoptionerna inte ansetts utspädande då lösenkursen överstigit genomsnittlig aktiekurs. Potentiell utspädningseffekt uppgår till 4,7 procent, vid nyttjande av samtliga personaloptioner.

Not 4 - Avstämning skatt på årets resultat

Avstämning årets skatt	2018	2017
Resultat före skatt	201,3	74,4
Skatt beräknad enligt svensk skattesats, 22%	-44,3	-16,4
Skatt hänförlig till tidigare år	19,9	-4,5
Skatteeffekt av ej avdragsgilla kostnader	-1,7	-3,2
Skatteeffekt av ej skattepliktiga intäkter	7,7	1,2
Skatt schablonränta periodiseringsfonder	0,0	0,0
Skatteeffekt av ej aktiverat underskottsavdrag	-0,5	-0,4
Skatteeffekt av nyttjade, ej aktiverade underskottsavdrag	0,6	-
Skatteeffekt tidigare ej aktiverade underskottsavdrag	-	46,0
Källskatt och övriga skatter i utlandet	-0,3	-1,1
Effekt av ändrade skattesatser	-1,8	40,8
Effekt av utländska skattesatser	-1,4	-2,5
Skatt på årets resultat enligt resultaträkningen	-21,8	60,0

Not 5 - Förvärv av koncernföretag

Unwire

Den 27 mars slutfördes förvärvet av 100 procent av aktiekapitalet i Unwire Communication ApS och inkluderas i koncernens räkenskaper från detta datum. Köpeskillingen var 148 MDKK (205,3 MSEK) på kassa- och skuldfri basis. Förvärvet finansierades med utökade kreditfaciliteter om 100 MDKK (136,8 MSEK) samt egen kassa. Enligt den preliminära förvärvsanalysen uppstod en skattemässig ej avdragsgill goodwill om 128,2 MSEK som främst är hänförlig till den kompetens och utökade geografiska spridning som Unwire bidrar med. Nyttjandeperioden för egenutvecklad programvara och kundrelationer PSMS bedöms vara tre år och övriga kundrelationer samt operatörsrelationer bedöms ha en nyttjandeperiod om tio år.

Vehicle

Den 4 april slutfördes förvärvet av 100 procent av aktiekapitalet i Vehicle Agency LLC och inkluderas i koncernens räkenskaper från detta datum. Den initiala köpeskillingen uppgick till 8 MUSD (67,1 MSEK) på kassa- och skuldfri basis. Därutöver har en tilläggsköpeskillning om 4 MUSD (35,8 MSEK) betalats ut under juli månad. Förvärvet har finansierats med egen kassa. Köpeavtalet innehåller ytterligare tilläggsköpeskillningar som baseras på omsättnings- och EBITDA-utvecklingen om maximalt 18 MUSD, förväntat utfall diskonterat till nuvärde uppgår till 14,5 MUSD (129,9 MSEK) och är skuldfört. Enligt den preliminära förvärvsanalysen uppstod en skattemässig ej avdragsgill goodwill om 146,0 MSEK som främst är hänförlig till den kompetens och utökade geografiska spridning som Vehicle bidrar med. Nyttjandeperioden för egenutvecklad programvara och kundrelationer bedöms vara tio år och varumärke bedöms ha en nyttjandeperiod om ett år.

Förvärvsanalys - preliminära

Verkligt värde förvärvade nettotillgångar, MSEK	Unwire	Vehicle
Kundrelationer	73,7	71,7
Kundrelationer, PSMS	5,5	-
Operatörsrelationer	3,9	-
Varumärke	-	0,4
Egenutvecklad programvara	12,5	27,8
Övriga immateriella och materiella anläggningstillgångar	0,2	2,1
Uppskjuten skattefordran	7,8	-
Omsättningstillgångar	21,0	10,6
Likvida medel	8,0	2,7
Uppskjuten skatteskuld	-21,0	-21,0
Kortfristiga skulder	-32,8	-1,6
Summa förvärvade nettotillgångar	78,7	92,6

Fördelning av köpeskillningar

Köpeskillning, MSEK	Unwire	Vehicle
Ursprunglig köpeskillning	205,3	67,1
Tilläggsköpeskillning	-	35,8
Tilläggsköpeskillning, skuldförd	-	129,9
Reglering rörelsekapital	-6,4	3,1
Reglering skulder	-	-
Reglering likvida medel	8,0	2,7
Total köpeskillning	206,9	238,7
Verkligt värde förvärvade nettotillgångar	-78,7	-92,6
Goodwill	128,2	146,0

Påverkan på koncernens likvida medel från förvärv

Investeringsverksamheten 2018, MSEK	Unwire	Vehicle	Sinch	Dialogue	Totalt
Ursprunglig köpeskilling	205,3	67,1	-	-	272,4
Reglering rörelsekapital	-6,4	3,1	-	-	-3,3
Reglering skuld	-	-	-	7,1	7,1
Tilläggsköpeskilling	-	35,8	-	-	35,8
Reglering likvida medel	8,0	2,7	-	-	10,7
Likvida medel i förvärvat dotterföretag	-8,0	-2,7	-	-	-10,7
Direkta kostnader i samband med förvärv	5,9	2,4	0,1	1,0	9,4
Påverkan på likvida medel från förvärv	204,8	108,4	0,1	8,1	321,5

Förvärvade bolags bidrag till koncernens omsättning och resultat inklusive omstrukturingskostnader

2018, MSEK	Unwire	Vehicle
Nettoomsättning	90,8	52,3
Periodens resultat efter skatt	26,3	9,5

Följande tabell visar omsättning och periodens resultat som om förvärven hade skett den 1 januari 2018

2018, MSEK	Unwire	Vehicle	Övriga bolag	Avskrivning förvärvade tillgångar	Totalt
Nettoomsättning	119,3	63,6	3 843,0	-	4 025,9
Periodens resultat efter skatt	35,6	10,6	90,4	-40,3	96,3

Definitioner

Finansiella mått definierade enligt IFRS

Bruttoresultat

Nettoomsättning minus kostnad för sålda varor och tjänster.

Resultat per aktie före/efter utspädning

Periodens resultat hänförligt till moderbolagets aktieägare dividerat med volymvägt genomsnittligt antal utestående aktier i perioden före/efter utspädning.

Bolaget presenterar vissa finansiella mått som inte definieras enligt IFRS. Bolaget anser att dessa mått ger värdefull kompletterande information till investerare och bolagets ledning då de bland annat möjliggör utvärdering av bolagets prestation. Exempelvis redovisas nyckeltalet EBITDA då detta visar rörelsens underliggande resultat utan effekt av avskrivningar, vilket ger ett mer jämförbart mått då avskrivningar avser historiska investeringar. Bolaget har även valt att redovisa nyckeltalet justerad EBIT/EBITDA för att visa det underliggande resultatet rensat från ej regelbundet återkommande poster såsom exempelvis realisationsresultat, förvärvs-, omstrukturerings- och integrationskostnader. Eftersom inte alla företag beräknar finansiella mått på samma sätt, är dessa inte alltid jämförbara med mått som används av andra företag. Dessa finansiella mått ska därför inte ses som en ersättning för mått som definieras enligt IFRS.

Finansiella mått ej definierade enligt IFRS

Bruttomarginal

Bruttoresultat i förhållande till nettoomsättning.

Eget kapital per aktie

Eget kapital vid periodens utgång hänförligt till moderbolagets aktieägare dividerat med antalet aktier vid periodens utgång.

Bruttomarginal

Bruttoresultat i förhållande till nettoomsättning.

Eget kapital per aktie

Eget kapital vid periodens utgång hänförligt till moderbolagets aktieägare dividerat med antalet aktier vid periodens utgång.

Nettoinvesteringar i materiella och immateriella anläggningstillgångar

Investeringar i materiella och immateriella anläggningstillgångar under perioden minus avyttrade materiella och immateriella anläggningstillgångar.

Nettomarginal

Periodens resultat efter skatt i förhållande till nettoomsättning.

Räntebärande skulder

Banklån samt finansiella leasingkulder.

Nettoskuld

Räntebärande skulder minus likvida medel.

Soliditet

Eget kapital i procent av balansomslutningen.

Rörelseresultat, EBIT

Periodens resultat före finansiella intäkter, finansiella kostnader och skatt.

Rörelseresultat, EBITDA

Periodens resultat före finansiella intäkter, finansiella kostnader, skatt samt av- och nedskrivningar av materiella och immateriella anläggningstillgångar.

Jämförelsestörande poster

Ej regelbundet återkommande poster såsom exempelvis realisationsresultat, nedskrivningar, börsintroduktionskostnader, förvärvskostnader, integrationskostnader och omstruktureringskostnader.

Justerad EBIT

Periodens resultat före finansiella intäkter, finansiella kostnader och skatt justerat för jämförelsestörande poster.

Justerad EBITDA

Periodens resultat före finansiella intäkter, finansiella kostnader, skatt samt av- och nedskrivningar av materiella och immateriella anläggningstillgångar justerat för jämförelsestörande poster.

Justerad EBITDA per aktie

Justerad EBITDA dividerat med volymvägt genomsnittligt antal utestående aktier i perioden efter utspädning.

EBIT-marginal/Justerad EBIT-marginal

Rörelseresultat EBIT/Justerad EBIT i förhållande till nettoomsättning.

EBITDA-marginal/Justerad EBITDA-marginal

Rörelseresultat EBITDA/Justerad EBITDA i förhållande till nettoomsättning.

Operativa mått

Andel kvinnor

Genomsnittligt antal kvinnor i förhållande till genomsnittligt totalt antal anställda under perioden, omräknat till heltidsekvivalenter.

Antal stamaktier vid periodens slut

Antal stamaktier vid periodens slut.

Medelantal anställda

Genomsnittligt antal anställda under perioden omräknade till heltidsekvivalenter.

Organisk tillväxt

Förändring nettoomsättning exklusive förvärvade enheters bidrag till nettoomsättningen i förhållande till nettoomsättning i jämförelseperioden.

Totalt antal aktier vid periodens slut

Totalt antal stamaktier och preferensaktier vid periodens slut.

Om Sinch

Sinch är en ledande global leverantör av molnbaserade kommunikationstjänster och lösningar till företag och mobiloperatörer. Sinch mobila kommunikationstjänster gör det möjligt för företag att snabbt, säkert och kostnadseffektivt nå sina kunder genom mobila meddelandetjänster, rösttjänster och video. Sinch lösningar används för affärskritisk kommunikation över hela världen och företaget har vuxit med lönsamhet sedan det grundades 2008. Koncernen har huvudkontor i Stockholm, Sverige, samt närvaro i ytterligare 20 länder. Sinch aktie är noterad på Nasdaq Stockholm: SINCH.

Utdelning

Styrelsen har beslutat att föreslå årsstämman att ingen utdelning lämnas för räkenskapsåret 2018. Styrelsens uppfattning är att bolaget för närvarande befinner sig i en fas där ekonomiska överskott bör återinvesteras i fortsatt tillväxt, både organisk och via förvärv.

Kommande rapporttillfällen

Årsstämma	17 maj
Delårsrapport Q1 2019	17 maj
Delårsrapport Q2 2019	19 juli
Delårsrapport Q3 2019	8 november

Årsredovisning 2018 kommer att finnas tillgänglig på bolagets hemsida, investors.sinch.com, senast tre veckor före årsstämman.

Framtidsutsikter

Sinch publicerar inga prognoser.

Valberedning

Sinch valberedning har följande sammansättning:

- Rikard Salanto, representerar Cantaloupe AB
- Jonas Fredriksson, representerar Neqst D1 AB
- Thomas Wuolikainen, representerar Fjärde AP-fonden
- Joachim Spetz, representerar Swedbank Robur
- Erik Fröberg, styrelseordförande CLX Communications AB (publ), UNÄ till Sinch AB (publ)

Aktieägare som önskar ge förslag till valberedningen kan göra så per brev till: CLX Communications AB (publ), UNÄ till Sinch AB (publ), Lindhagensgatan 74, 112 18 Stockholm, eller per e-mail till nomination@sinch.com. Förslag inför årsstämma ska ha inkommit till valberedningen senast den 15 mars.

Riskbedömning

Sinch är, liksom alla företag, exponerad för olika slag av risker i sin verksamhet. Bland dessa kan nämnas risker relaterade till valutaförändringar, beroende av vissa strategiska partners, tekniska förändringar, beroende av nyckelpersoner samt skatterisker och politiska risker relaterade till den multinationella karaktären av koncernens verksamhet. Riskhantering är en integrerad del av Sinch ledning och riskerna beskrivs i mer detalj i årsredovisningen 2017, not 32. De risker som beskrivs för koncernen kan också ha en indirekt påverkan på moderbolaget.

Framåtblickande uttalanden

Rapporten innehåller uttalanden rörande bland annat Sinch finansiella situation och resultat liksom uttalanden om marknadsvillkor som kan vara framåtblickande. Sinch anser att förväntningarna som återspeglas i dessa framåtblickande uttalanden bygger på rimliga antaganden. Framåtblickande uttalanden innefattar emellertid risker och osäkerhetsfaktorer och de faktiska resultaten eller följderna kan skilja sig avsevärt från dem som framförts. Utöver vad som krävs enligt gällande lagstiftning gäller framåtblickande uttalanden endast den dag de framförs och Sinch åtar sig inte att uppdatera några av dem mot bakgrund av ny information eller framtida händelser.

Försäkran

Styrelsen och den verkställande direktören försäkrar att delårsrapporten ger en rättvisande översikt av företagets och koncernens verksamhet, ställning och resultat samt beskriver väsentliga risker och osäkerhetsfaktorer företaget och de företag som ingår i koncernen står inför.

Huvudkontor

CLX Communications AB (publ), UNÄ till Sinch AB (publ)
Lindhagensgatan 74
112 18 Stockholm
Org. nr. 556882-8908

sinch.com

För ytterligare information, vänligen kontakta:

Thomas Heath, Strategichef och ansvarig för investerarrelationer
Tel +46 72 245 50 55
thomas.heath@sinch.com

Odd Bolin, Finansdirektör
Tel +46 70 428 31 73

Stockholm den 22 februari 2019

Erik Fröberg
Styrelseordförande

Kjell Arvidsson

Bridget Cosgrave

Renée Robinson Strömberg

Johan Stuart

Björn Zethraeus

Oscar Werner
VD och koncernchef

Observera: Informationen i denna delårsrapport är sådan som CLX Communications AB (publ), UNÄ till Sinch AB (publ), ska offentliggöra enligt EU:s marknadsmissbruksförordning. Informationen lämnades för offentliggörande den 22 februari 2019 klockan 07.30.

Denna rapport är publicerad på svenska och engelska. Vid eventuella skillnader mellan den engelska versionen och den svenska originaltexten ska den svenska versionen gälla. Denna rapport har inte granskats av bolagets revisor.