

Delårsrapport januari - juni 2020

April - juni 2020

- Nettoomsättningen ökade med 38 procent till 1 621,9 MSEK (1 176,7). Den organiska tillväxten i lokal valuta var 27 procent.
- Bruttoresultatet ökade med 43 procent till 460,3 MSEK (321,1). Den organiska tillväxten i lokal valuta var 24 procent.
- Justerad EBITDA¹ ökade med 55 procent till 176,5 MSEK (114,2).
- Justerad EBIT² uppgick till 161,7 MSEK (104,1).
- Kvartalets resultat efter skatt uppgick till 37,1 MSEK (53,3).
- Resultat per aktie efter utspädning uppgick till 0,61 SEK (0,98).

Januari - juni 2020

- Nettoomsättningen ökade med 42 procent till 3 246,1 MSEK (2 278,4). Den organiska tillväxten i lokal valuta var 29 procent.
- Bruttoresultatet ökade med 49 procent till 907,0 MSEK (610,6). Den organiska tillväxten i lokal valuta var 29 procent.
- Justerad EBITDA¹ ökade med 59 procent till 360,8 MSEK (226,4).
- Justerad EBIT² uppgick till 330,5 MSEK (206,3).
- Periodens resultat efter skatt uppgick till 133,5 MSEK (111,1).
- Resultat per aktie efter utspädning uppgick till 2,19 SEK (2,06).

"Fördelarna med molnbaserade tjänster syns tydligt och klart när länder och företag nu letar nya arbetssätt i spåren av covid-19" – Oscar Werner, VD

Viktiga händelser under kvartalet

- Den 1 april slutfördes förvärvet av Chatlayer BV för en total köpeskilling om 5,6 MEUR på skuldfri basis. Förvärvet finansierades med befintlig kassa. Chatlayer erbjuder en molnbaserad mjukvaruplattform för att skapa avancerade, flerspråkiga chatbots som förstår både talat språk och textbaserad kommunikation.
- Den 5 maj ingick Sinch ett bindande avtal att förvärva SAP Digital Interconnect (SDI), en enhet inom SAP, för en total kontant köpeskilling om 225 MEUR. Förvärvet finansieras med befintlig kassa och tillgängliga lånefaciliteter. SDI erbjuder molnbaserade kommunikationstjänster och består av segmenten Programmable Communications, Carrier Messaging och Enterprise Solutions. Under den 12-månadersperiod som avslutades 31 mars 2020 hade SDI en omsättning om 340 MEUR, bruttoresultat om 94 MEUR och justerad EBITDA om 15,4 MEUR. Verksamheten har cirka 330 anställda i 20 länder med huvudkontor i San Ramon, Kalifornien. Transaktionens genomförande är föremål för sedvanliga villkor och godkännande från konkurrensmyndigheter i flera länder. Transaktionen förväntas slutföras under andra halvåret 2020.
- Den 15 juni ingick Sinch ett bindande avtal att förvärva ACL Mobile Ltd (ACL) för en total köpeskilling om 5 350 MINR (cirka 655 MSEK). Förvärvet finansieras genom en kombination av befintlig kassa och lånefaciliteter. Bolaget är en ledande leverantör av kommunikationstjänster i Indien och Sydostasien och sysselsätter 288 personer med huvudkontor i Delhi, Indien. Under den 12-månadersperiod som avslutades 31 mars 2020 hade ACL en omsättning om 4 959 MINR (607 MSEK), bruttoresultat om 1 091 MINR (134 MSEK) och justerad EBITDA om 480 MINR (59 MSEK). Transaktionen förväntas slutföras under tredje kvartalet 2020.
- Den 15 juni genomfördes en riktad nyemission om 1 052 631 aktier till en teckningskurs om 665 SEK per aktie. Den riktade nyemissionen genererade stort intresse och har genomförts till utvalda svenska och internationella institutionella investerare. Genom emissionen tillfördes Sinch cirka 700 MSEK före emissionskostnader.
- Fortsatta negativa effekter av covid-19 i det mindre segmentet Röst och Video, beroende på minskad efterfrågan från appbaserade taxiföretag då resandet minskat.

¹ Rörelseresultatet före av- och nedskrivningar exklusive jämförelsestörande poster. För jämförelsestörande poster, se sidan 3.

² Rörelseresultat exklusive jämförelsestörande poster och avskrivningar av förvärvsrelaterade tillgångar, vilka ej påverkar kassaflödet. För specifikation av avskrivningar, se not 4.

Inbjudan till telefonkonferens

Sinch presenterar delårsrapporten i en telefonkonferens klockan 14.00 CET den 17 juli. Försäkra dig om att du är uppkopplad till telefonkonferensen genom att ringa in och registrera dig några minuter innan konferensen börjar.

Sverige: +46 (8) 506 921 85
 Storbritannien: +44 (0) 203 009 5710
 USA: +1 917 720 0178

Access code: 27 56 118#

För att följa presentationen via Webcast, registrera dig här: investors.sinch.com/webcast.

VD har ordet

Ny teknik för en digital tid

Fördelarna med molnbaserade tjänster syns tydligt och klart när länder och företag nu letar nya arbetssätt i spåren av covid-19. Människor förväntar sig att nå företag i digitala kanaler och vår teknik gör digital kundinteraktion möjlig.

Vår storlek skiljer ut oss från våra konkurrenter och gör att vi kan investera i innovation med bibehållen lönsamhet. Vi växer både organiskt och genom förvärv och annonserade två större transaktioner i kvartalet. Med förvärvet av SAP Digital Interconnect stärker vi ytterligare vår ställning som ledande leverantör till globala företagskunder med höga kvalitetskrav och förvärvet av ACL Mobile gör oss till en stor aktör i världens näst största mobilmarknad.

Bruttoresultatet i kvartalet var 43 procent högre än samma period förra året. Förvärven av TWW, myElefant och Chatlayer bidrog med 19 procent av denna ökning, valutaförändringar med 1 procent och den organiska tillväxten var 24 procent. Eftersom mängden genomfakturering skiljer sig avsevärt mellan produkter och länder tycker vi att tillväxt i bruttoresultat är ett bättre mått än försäljningstillväxt för att mäta vår finansiella utveckling. Justerad EBITDA i andra kvartalet var 55 procent högre än motsvarande period förra året.

I Meddelandetjänster var den organiska tillväxten i bruttoresultatet 35 procent i kvartalet. Tillväxten drivs inte minst av stora, amerikanska techbolag som prioriterar kvalitet och använder Sinch för att skicka meddelanden till många länder samtidigt. Förvärvet av TWW i Brasilien utvecklas mycket väl och tekniken för 'Rich SMS' med mobila landningssidor som vi förvärvade genom myElefant säljs nu brett genom vår globala säljkår. Tillväxten leder även till tydligt förbättrad lönsamhet. Vi ser både positiva och negativa effekter av covid-19 då lägre aktivitet i vissa vertikaler kompenseras av högre affärsvolym i andra områden.

Röst och Video påverkas kraftigt negativt av lägre efterfrågan från app-baserade taxitjänster som använder Sinch produkter för Number masking. Minskat resande ledde till en inbromsning redan i mars men påverkar nu ett helt kvartal vilket leder till fallande bruttoresultat och negativt EBITDA. Våra produkter inom Number verification påverkas i mindre utsträckning och utvecklas fortsatt väl med goda framtidsutsikter.

Den teknikplattform vi använder för våra företagstjänster nyttjas även av mobiloperatörer och försäljningen av sådan mjukvara redovisas i Operatörssegmentet. Den finansiella utvecklingen i det här området är sämre än förväntat med längre ledtider och lägre konvertering av ordrar till försäljning.



EBITDA i Operatörssegmentet tyngs även av negativa valutaeffekter och utvecklingskostnader för Sinch SMSF-produkter för SMS i 5G-nätverk. Vi förväntar oss inte en snabb finansiell förbättring men noterar positiva, första reaktioner på vårt nya SMSF-erbjudande och ett mycket konstruktivt samarbete med Ericsson där Sinch SMSF erbjuds som en del av Ericssons telekomkärnät för 5G.

Det är glädjande att rapportera stark övergripande tillväxt och lönsamhet trots motvind inom Operatörer och Röst och Video. Vi har en stark kärnaffär som vi fortsätter att utveckla genom organiska investeringar och kompletterande förvärv.

Sinch teknikplattform hjälper krävande företag att kommunicera med kunder i hela världen. Vi möjliggör en kundupplevelse med mobiltelefonen som utgångspunkt byggd på skalbar teknik som klarar väldiga transaktionsvolym utan någon fördröjning eller kvalitetsförsämring. Vi bygger ny teknik för en digital tid.

Stockholm den 17 juli 2020

Oscar Werner
VD och koncernchef

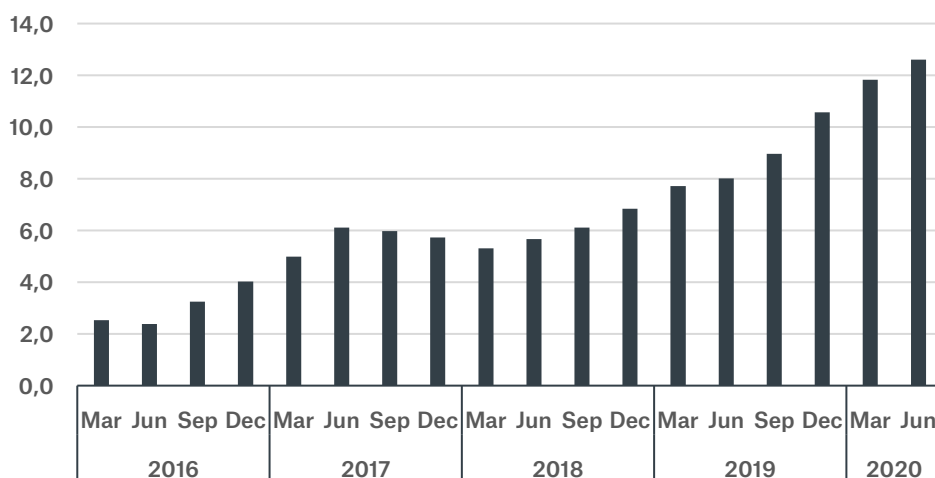
Sinch i sammandrag

För definition och redogörelse av finansiella mått som definieras respektive inte definieras enligt IFRS samt operationella mått hänvisas till sidan 20.

Sinch koncernen, MSEK	Q2 2020	Q2 2019	Jan-Jun 2020	Jan-Jun 2019	2019	R12M
Nettoomsättning	1 621,9	1 176,7	3 246,1	2 278,4	5 035,6	6 003,2
Bruttoresultat	460,3	321,1	907,0	610,6	1 394,1	1 690,5
Bruttomarginal	28,4%	27,3%	27,9%	26,8%	27,7%	28,2%
Rörelseresultat, EBITDA	145,7	114,2	320,9	226,4	555,5	650,1
EBITDA-marginal	9,0%	9,7%	9,9%	9,9%	11,0%	10,8%
Justerad EBITDA	176,5	114,2	360,8	226,4	573,5	708,0
Justerad EBITDA-marginal	10,9%	9,7%	11,1%	9,9%	11,4%	11,8%
Justerad EBITDA/bruttoresultat	38,3%	35,6%	39,8%	37,1%	41,1%	41,9%
Rörelseresultat, EBIT	88,1	73,2	206,7	142,1	371,6	436,2
EBIT-marginal	5,4%	6,2%	6,4%	6,2%	7,4%	7,3%
Justerad EBIT	161,7	104,1	330,5	206,3	523,6	647,8
Justerad EBIT-marginal	10,0%	8,8%	10,2%	9,1%	10,4%	10,8%
Periodens resultat	37,1	53,3	133,5	111,1	274,5	296,9
Kassaflöde från den löpande verksamheten	263,6	92,6	398,3	168,3	327,3	557,3
Nettoskuld	-1 493,9	441,4	-1 493,9	441,4	958,7	-1 493,9
Nettoskuld/justerad EBITDA R12M, gånger	-2,1	1,2	-2,1	1,2	1,7	-2,1
Soliditet	60,0%	48,7%	60,0%	48,7%	40,0%	60,0%
Justerad EBITDA/aktie efter utspädning, SEK	2,90	2,11	6,24	4,20	10,57	12,61
Periodens resultat per aktie efter utspädning, SEK	0,61	0,98	2,19	2,06	5,06	4,87
Medeltal antal anställda	638	431	615	417	457	551
Medeltal antal anställda och konsulter	794	542	770	517	572	661

Jämförelsestörande poster och justeringar	Q2 2020	Q2 2019	Jan-Jun 2020	Jan-Jun 2019	2019	R12M
Förvärvskostnader	-25,5	-	-31,9	-	-15,1	-47,0
Integrationskostnader	-8,8	-	-11,5	-	-3,0	-14,4
Intäkt justerad tilläggsköpeskilling	3,5	-	3,5	-	-	3,5
Summa jämförelsestörande poster i EBITDA	-30,8	-	-39,9	-	-18,0	-57,9
Avskrivningar på förvärvsrelaterade tillgångar	-42,8	-30,9	-83,9	-64,2	-134,0	-153,6
Summa justeringar i EBIT	-73,5	-30,9	-123,7	-64,2	-152,0	-211,5

Justerad EBITDA per aktie, rullande 12 månader (SEK)



Kvartalsöversikt

	Q2 2018	Q3 2018	Q4 2018	Q1 2019	Q2 2019	Q3 2019	Q4 2019	Q1 2020	Q2 2020
Nettoomsättning, MSEK									
Meddelandetjänster	947,7	921,8	1 070,3	1 025,3	1 096,7	1 126,2	1 444,2	1 534,3	1 562,0
Röst och Video	17,8	20,5	38,2	45,0	56,9	70,0	76,9	72,5	53,9
Operatörer	33,6	39,5	50,6	43,4	44,2	42,0	43,7	49,1	39,0
Övrigt och elimineringar	-1,7	-2,5	-7,8	-11,9	-21,2	-21,8	-24,2	-31,7	-33,0
Totalt	997,4	979,3	1 151,3	1 101,8	1 176,7	1 216,4	1 540,7	1 624,2	1 621,9
Bruttoresultat, MSEK									
Meddelandetjänster	207,5	203,7	244,6	228,4	259,2	272,8	364,0	374,3	412,2
Röst och Video	10,1	11,6	20,0	21,6	21,7	31,7	34,5	26,8	13,0
Operatörer	30,8	35,0	45,2	39,6	40,2	39,1	41,4	45,7	35,0
Övrigt och elimineringar	0,3	-0,3	0,1	0,0	0,0	0,0	0,0	0,0	0,0
Totalt	248,6	249,9	309,9	289,5	321,1	343,6	439,9	446,7	460,3
Bruttomarginal									
Meddelandetjänster	21,9%	22,1%	22,9%	22,3%	23,6%	24,2%	25,2%	24,4%	26,4%
Röst och Video	56,6%	56,6%	52,4%	47,9%	38,2%	45,3%	44,9%	37,0%	24,2%
Operatörer	91,7%	88,6%	89,3%	91,2%	90,9%	93,0%	94,7%	92,9%	89,7%
Totalt	24,9%	25,5%	26,9%	26,3%	27,3%	28,2%	28,6%	27,5%	28,4%
Justerad EBITDA, MSEK									
Meddelandetjänster	108,3	93,9	102,6	107,8	112,2	134,9	205,0	176,8	213,5
Röst och Video	-5,1	-3,7	2,7	2,1	1,4	12,2	10,8	8,7	-9,5
Operatörer	3,5	8,2	10,8	9,6	4,9	4,6	-3,4	8,9	-9,6
Övrigt och elimineringar	-9,5	-3,0	-6,7	-7,3	-4,3	-4,2	-12,9	-10,2	-18,0
Justerad EBITDA, totalt	97,3	95,4	109,4	112,2	114,2	147,6	199,5	184,3	176,5
Jämförelsestörande poster i EBITDA	-17,0	4,0	31,0	-	-	-12,9	-5,2	-9,1	-30,8
EBITDA	80,3	99,4	140,4	112,2	114,2	134,8	194,3	175,2	145,7
Justerad EBITDA-marginal	9,8%	9,7%	9,5%	10,2%	9,7%	12,1%	12,9%	11,3%	10,9%
Justerad EBITDA/bruttoresultat	39,1%	38,2%	35,3%	38,8%	35,6%	43,0%	45,4%	41,3%	38,3%
Justerad EBITDA/aktie efter utspädning, SEK	1,82	1,78	2,04	2,08	2,11	2,73	3,64	3,34	2,90
Jämförelsestörande poster och justeringar, MSEK									
Förvärvskostnader	-4,3	-0,4	-0,2	-	-	-12,9	-2,2	-6,4	-25,5
Omstruktureringskostnader	-	8,9	-	-	-	-	-	-	-
Integrationskostnader	-12,8	-4,5	-2,7	-	-	-	-3,0	-2,7	-8,8
Realisationsresultat försäljning PSMS	-	-	-8,1	-	-	-	-	-	-
Intäkt justerad tilläggsköpeskilling	-	-	42,0	-	-	-	-	-	3,5
Jämförelsestörande poster i EBITDA	-17,0	4,0	31,0	-	-	-12,9	-5,2	-9,1	-30,8
Nedskrivning anläggningstillgångar IoT	-	-9,2	-	-	-	-	-	-	-
Förvärvsrelaterade avskrivningar	-34,3	-35,6	-27,4	-33,3	-30,9	-32,1	-37,7	-41,1	-42,8
Summa justeringar i EBIT	-51,4	-40,8	3,6	-33,3	-30,9	-45,0	-42,8	-50,2	-73,5

April - juni 2020

Nettoomsättning

Koncernens nettoomsättning växte under kvartalet med 38 procent till 1 621,9 MSEK (1 176,7). Belopp inom parentes avser motsvarande period föregående år.

Den organiska tillväxten, i lokal valuta och exklusive förvärv, var 27 procent. Förvärven av TWW, myElefant och Chatlayer bidrog med 10 procent. TWW bidrog med 93,8 MSEK, myElefant med 22,6 MSEK och Chatlayer med 2,3 MSEK.

Tillväxten under kvartalet påverkades positivt av kronans försvagning mot främst EUR, USD och GBP. Koncernen har betydande intäkter i utländska valutor, och om växelkurserna hade varit desamma under kvartalet som under motsvarande kvartal föregående kalenderår så hade intäkterna varit cirka 8,2 MSEK lägre. Den positiva valutapåverkan på koncernens nettoomsättning var således 1 procent.

Bruttoresultat

Under kvartalet växte koncernens bruttoresultat med 43 procent till 460,3 MSEK (321,1).

Den organiska tillväxten i lokal valuta var 24 procent. TWW, myElefant och Chatlayer bidrog med 19 procent. TWW bidrog med 48,4 MSEK, myElefant med 9,1 MSEK och

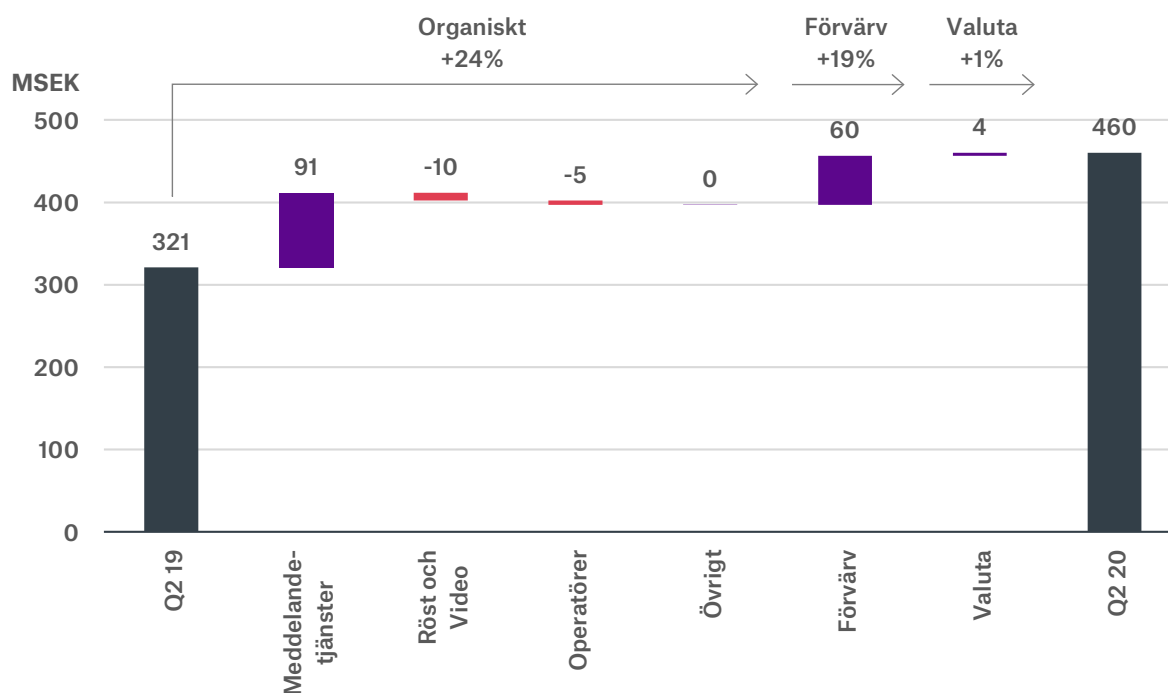
Chatlayer med 2,1 MSEK. Den positiva effekten av förändrade valutakurser i kvartalet var 3,7 MSEK, vilket motsvarar 1 procent.

Bruttomarginalen uppgick till 28,4 procent (27,3) och påverkas av flera olika faktorer. Ett skäl till förbättringen är att de förvärvade verksamheterna TWW, myElefant och Chatlayer har högre bruttomarginal än koncernens genomsnitt. Dessutom har vi tillväxt i befintliga produkter med högre bruttomarginal, bland annat individualiserade videomeddelanden, vilket har en positiv effekt på koncernens bruttomarginal. Vi levererar fler meddelanden till marknader med mindre genomfakturering till mobiloperatörer vilket innebär en högre bruttomarginal.

Vilka länder som Sinch företagskunder skickar meddelanden till är en viktig faktor som påverkar bruttomarginalen. Trots att Sinch bruttoresultat per transaktion är likartat i de flesta marknader så varierar bruttomarginalen betydligt eftersom operatörernas trafikavgifter skiljer sig avsevärt mellan olika länder. Förändringar i trafikmönster och volymmix kan därför ha en stor påverkan på nettoomsättning och bruttomarginal utan att det påverkar bruttoresultatet i absoluta tal.

Sinch huvudsakliga fokus är därför på bruttoresultat, och tillväxt i bruttoresultat, snarare än på nettoomsättning och bruttomarginal.

Förändring i koncernens bruttoresultat, Q2 2019 - Q2 2020



Rörelseresultat, EBITDA

Rörelseresultatet före av- och nedskrivningar (EBITDA) uppgick till 145,7 MSEK (114,2).

Rörelseresultatet före av- och nedskrivningar exklusive jämförelsestörande poster¹ (justerad EBITDA) ökade med 62,3 MSEK till 176,5 MSEK (114,2), vilket motsvarar en ökning om 55 procent.

Valutakursförändringar hade en samlad negativ effekt på EBITDA om -8,6 MSEK, varav -11,4 MSEK av valutaeffekten beror på omvärderingar av balansräkningsposter.

Resultatet belastas av framtidsinriktade satsningar i syfte att driva tillväxt. Bolaget investerar betydande belopp i produktutveckling, marknadsföring och försäljning inom flera områden. Dessa kostnader utgörs huvudsakligen av personalkostnader.

Koncernens finansiella mål är en tillväxt i justerad EBITDA per aktie om 20 procent på årsbasis. Justerad EBITDA per aktie i kvartalet uppgick till 2,90 SEK (2,11) och rullande tolv månader till 12,61 SEK (8,01), vilket innebär en ökning om 57 procent. Justerad EBITDA dividerat med bruttoreultat i kvartalet var 38,3 procent (35,6).

Rörelseresultat, EBIT

Rörelseresultatet (EBIT) uppgick till 88,1 MSEK (73,2).

Förvävsrelaterade avskrivningar, vilka inte påverkar kassaflödet, belastade EBIT med 42,8 MSEK (30,9). Dessa avskrivningar är främst hänförliga till planerliga avskrivningar av förvärvade kundrelationer och förvärvad mjukvara, se not 4.

Justerad EBIT, EBIT exklusive jämförelsestörande poster och avskrivningar av förvävsrelaterade tillgångar¹, uppgick till 161,7 MSEK (104,1).

Medarbetare

Vid kvartalets slut sysselsatte koncernen 822 (558) personer inklusive konsulter. Medeltalet sysselsatta för kvartalet var 794 (542) personer. Medeltal antal anställda (heltidstjänster exklusive konsulter) uppgick till 638 (431), varav 29 procent (21) var kvinnor. På grund av ekonomisk osäkerhet relaterad till den pågående covid-19 pandemin har Sinch valt att tillfälligt minska rekryteringstakten.

Januari - juni 2020

Nettoomsättning

Koncernens nettoomsättning växte under perioden med 42 procent till 3 246,1 MSEK (2 278,4). Den organiska tillväxten, i lokal valuta och exklusive förvärv, var 29 procent.

Bruttoresultat

Bruttoresultatet uppgick till 907,0 MSEK (610,6). Den organiska tillväxten, i lokal valuta och exklusive förvärv, var 29 procent. Den positiva effekten av förändrade valutakurser

var 15,1 MSEK, vilket motsvarar 2 procent. Bruttomarginalen uppgick till 27,9 procent (26,8).

Rörelseresultat

Rörelseresultatet före av- och nedskrivningar (EBITDA) uppgick till 320,9 MSEK (226,4). EBITDA exklusive jämförelsestörande poster (justerad EBITDA) uppgick till 360,8 MSEK (226,4).

Rörelseresultatet EBIT uppgick till 206,7 MSEK (142,1). EBIT exklusive jämförelsestörande poster och förvävsrelaterade avskrivningar (justerad EBIT) uppgick till 330,5 MSEK (206,3).

Övriga resultatposter

Finansnettot uppgick till -19,7 MSEK (-2,8), varav räntekostnader uppgick till -18,8 MSEK (-14,0) och valutakursdifferenser 0,4 MSEK (11,4). Koncernens effektiva skattesats uppgick till 28,6 procent (20,3). För avstämning av skatt på periodens resultat, se not 5. Periodens resultat uppgick till 133,5 MSEK (111,1).

Investeringar

Nettoinvesteringar i materiella och immateriella anläggningstillgångar uppgick till 44,2 MSEK (19,5). Investeringarna avser främst aktivering av eget utvecklingsarbete om 32,9 MSEK (15,3).

Kassaflöde, likviditet och finansiell ställning

Kassaflödet från den löpande verksamheten uppgick till 398,3 MSEK (168,3). Liksom tidigare fluktuerar kassaflödet i förhållande till rörelseresultatet mellan kvartalen.

Den 26 mars säkrade Sinch en utökning av de befintliga kreditfaciliteterna till 1 850 MSEK, givet att bolaget når vissa avtalade villkor. Utöver detta har Sinch tillgång till en checkräkningskredit om 250 MSEK. Per 30 juni 2020 var inget nyttjat (-).

Koncernens likvida medel uppgick per 30 juni 2020 till 2 650,6 MSEK (466,3). Nettoskulden uppgick till -1 493,9 MSEK (958,7). Justerad EBITDA R12M i förhållande till nettoskuld uppgick till -2,1 (1,2). Den negativa nettoskulden syftar till att finansiera annonserade men ej slutförda förvärv.

Den 26 mars och 15 juni genomfördes riktade nyemissioner om 5 000 000 respektive 1 052 631 aktier till en teckningskurs om 300 SEK respektive 665 SEK per aktie. De riktade nyemissionerna genererade stort intresse och genomfördes till utvalda svenska och internationella institutionella investerare. Genom emissionerna tillfördes Sinch 1 500 MSEK respektive cirka 700 MSEK före emissionskostnader.

Eget kapital uppgick per den 30 juni 2020 till 4 173,3 MSEK (1 998,6), vilket motsvarar en soliditet om 60,0 procent (40,0).

1) Se tabell på sidan 3 samt not 4 för detaljer.

Meddelandetjänster

Med Sinch molnbaserade kommunikationsplattform når företag sina kunder och anställda, direkt i mobiltelefonen, inom en eller ett par sekunder. Meddelanden skickas som SMS eller med nästa generations tekniker som RCS och WhatsApp. I produktområdet ingår även individualiserade videomeddelanden där unika videomeddelanden skräddarsys till varje enskild mottagare.

Meddelandetjänster, MSEK	Q2 2020	Q2 2019	Jan-Jun 2020	Jan-Jun 2019	2019	R12M
Nettoomsättning	1 562,0	1 096,7	3 096,3	2 122,0	4 692,5	5 666,8
Bruttoresultat	412,2	259,2	786,5	487,5	1 124,4	1 423,3
Bruttomarginal	26,4%	23,6%	25,4%	23,0%	24,0%	25,1%
Justerad EBITDA	213,5	112,2	390,3	220,0	559,9	730,3
EBITDA	209,2	112,2	383,4	220,0	557,3	720,7
Justerad EBITDA/bruttoresultat	51,8%	43,3%	49,6%	45,1%	49,8%	51,3%
Justerad EBITDA-marginal	13,7%	10,2%	12,6%	10,4%	11,9%	12,9%

Sinch Meddelandetjänster gör det möjligt för företag att nå privatpersoner med automatiserade, affärskritiska meddelanden. Sinch har målmedvetet byggt en ledande marknadsposition baserat på kvalitet, kostnadseffektivitet och stordriftsfördelar. Detta gör Sinch väl positionerat att vinna organiska marknadsandelar, trots stark konkurrens, samt att fortsätta konsolidera marknaden genom förvärv.

Under kvartalet annonserades att Sinch ingått ett bindande avtal att förvärva SAP Digital Interconnect ("SDI"), en enhet inom SAP. SDI:s molnbaserade kommunikationstjänster används av över 1 500 företagskunder i hela världen, däribland några av världens högst värderade företag. SDI har även närliggande produkter inom meddelandehantering och kundtjänst och sysselsätter totalt ca 330 personer. Affären prövas nu av konkurrensmyndigheter i flera länder och väntas slutföras under andra halvåret 2020.

Under kvartalet annonserade Sinch även att man förvärvat ACL Mobile, en ledande leverantör av molnbaserade kommunikationstjänster i Indien och Sydostasien. ACL har över 500 företagskunder och är särskilt framgångsrika inom bank och finans, där bolagets egenutvecklade Axiom-plattform erbjuder avancerad meddelandehantering och system för behörighetstilldelning som särskilt efterfrågas i finanssektorn. ACL sysselsätter 288 personer med huvudkontor i Delhi. Transaktionen förväntas slutföras under tredje kvartalet 2020.

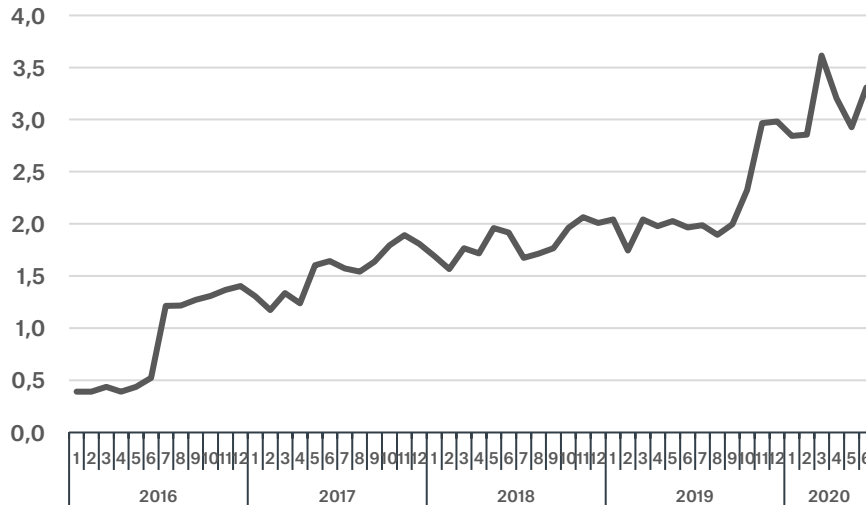
Vi gör nu betydande investeringar i nästa generations meddelandetjänster med multimedia och möjlighet till tvåvägskommunikation. Dessa initiativ omfattar både kommunikationskanaler som RCS och WhatsApp samt den övergripande mjukvara som krävs för att hantera avancerade tvåvägsdialoger. Vi ser stor potential inom dessa områden även om marknaden ännu befinner sig i ett tidigt skede.

Efter förvärvet av myElefant under hösten 2019 kan vi nu erbjuda avancerade men lättanvända kampanjverktyg och vi har påbörjat arbetet med att väva samman myElefants produktportfölj med Sinch erbjudande kring individualiserade videomeddelanden. Integrationen av TWW utvecklas väl med stigande meddelandevolymer och marknadsföring av Brasilienrelaterade meddelandetjänster till Sinch globala kundbas, och integrationen av Chatlayers plattform för AI-baserad kundinteraktion har påbörjats. Samtidigt pågår nu ett omfattande arbete för att slutföra förvärvet av SDI och förbereda integrationen av SDI, ACL och Wavy.

Transaktionsvolym

I det andra kvartalet ökade antalet sända meddelanden med 58 procent genom organisk och förvärvad tillväxt. Ökningen i jämförbara enheter var 32 procent jämfört med motsvarande kvartal föregående år. I mars månad ökade trafikvolymerna kraftigt och en del av ökningen kunde hänföras till den globala covid-19 pandemin. Volymerna har därefter fallit tillbaka något men fortsätter att växa jämfört med motsvarande period förra året. Åtgärder för att minska smittspridning gör att många företag och organisationer nu väljer att kommunicera med sina anställda och kunder genom digitala verktyg.

Antal transaktioner per månad (miljarder)



Nettoomsättning

Under kvartalet ökade nettoomsättningen jämfört med motsvarande kvartal föregående år med 465,3 MSEK till 1 562,0 MSEK (1 096,7), vilket motsvarar 42 procent. Av denna ökning förklaras 11 procentenheter av förvärv och 1 procentenheter av valutakursförändringar. Den organiska tillväxten i lokal valuta var 31 procent. Förvärvet av TWW bidrog med 93,8 MSEK, förvärvet av myElefant bidrog med 22,6 MSEK och förvärvet av Chatlayer bidrog med 2,3 MSEK.

Den organiska tillväxten i nettoomsättningen påverkades positivt av Sinch målmedvetna fokus på stora, strategiska kunder. Tillväxten drivs inte minst av Sinch kommersiella samarbeten med internationella molnplattformbolag som nyttjar Sinch produkter för kundkommunikation och automatiserad mobil marknadsföring.

Bruttoresultat

Under kvartalet ökade bruttoresultatet till 412,2 MSEK (259,2), en ökning med 59 procent jämfört med motsvarande kvartal föregående år. Av denna ökning förklaras 23 procentenheter av förvärv och 1 procentenheter av valutakursförändringar. Den organiska tillväxten i lokal valuta var 35 procent. Förvärvet av TWW bidrog med 48,4 MSEK, förvärvet av myElefant bidrog med 9,1 MSEK och förvärvet av Chatlayer bidrog med 2,1 MSEK.

Överlag ser vi en fortsatt stark utveckling i Nordamerika med mer försiktig tillväxt i Europa och Asien. Samtidigt beror den starka utvecklingen i Nordamerika delvis på att många stora, globala techbolag är baserade i USA. Även om dessa bolag har lokal verksamhet världen över så redovisas deras intäkter i USA eftersom Sinch geografiska redovisning utgår från kundens huvudkontor.

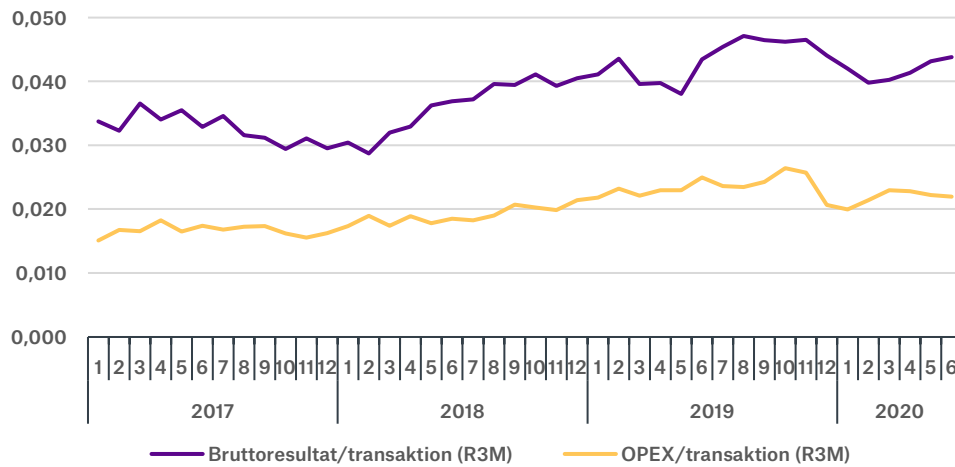
Bruttomarginalen under kvartalet stärktes med 2,8 procentenheter jämfört med motsvarande kvartal förra året. Sinch har under det senaste året förvärvat flera verksamheter med högre bruttomarginal än segmentets genomsnitt. Tillsammans hade förvärven av TWW, myElefant och Chatlayer en positiv effekt på bruttomarginalen om 2,0 procentenheter i kvartalet. Utöver detta påverkas marginalen positivt av tillväxt i befintliga och nya produkter med högre mjukvaruinhåll samt av mixförändringar mellan olika länder.

Bruttomarginalen varierar betydligt mellan olika länder trots att Sinch bruttoresultat per transaktion är likartat i de flesta marknader. Detta beror på att operatörernas trafikavgifter skiljer sig avsevärt mellan olika länder. Förändringar i trafikmönster och volymmiksen kan därför ha en stor påverkan på nettoomsättning och bruttomarginal utan att det påverkar bruttoresultatet i absoluta tal. Av denna anledning fokuserar Sinch på bruttoresultat per transaktion, inte bruttomarginal, som styrande resultatmått.

Rörelseresultat, EBITDA

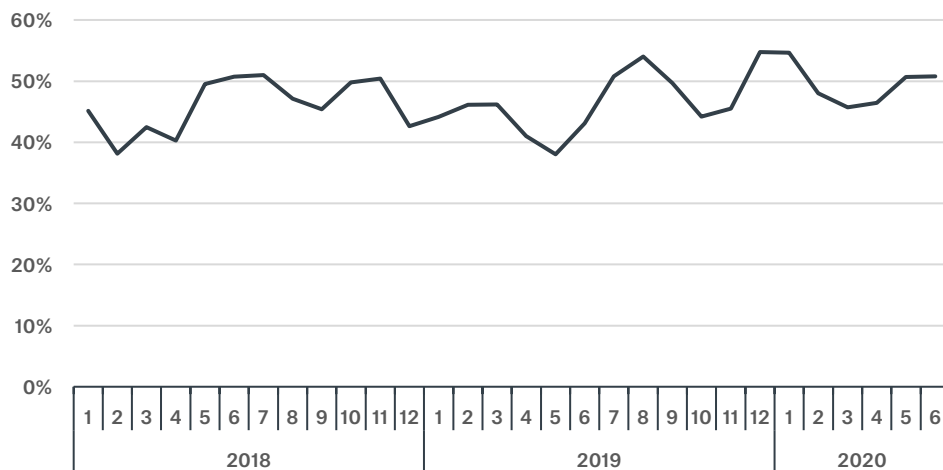
Under kvartalet ökade justerad EBITDA jämfört med motsvarande kvartal föregående år med 101,3 MSEK till 213,5 MSEK (112,2), vilket motsvarar 90 procent. Den sammantagna effekten av valutakursförändringar var negativ och påverkade EBITDA med -2 procent.

Bruttoresultat/transaktion och OPEX/transaktion (SEK)



Bruttoresultatet per transaktion var relativt oförändrat jämfört med samma period föregående år. OPEX per transaktion gynnas av skalfördelar i affären då högre transaktionsvolym och bruttoresultat inte innebär motsvarande ökning i kostnadsbasen. Samtidigt fortsätter rörelseresultatet att belastas av flera framtidsinriktade satsningar i syfte att driva tillväxt. Dessa kostnader utgörs huvudsakligen av personalkostnader. Bolaget utvecklar mjukvara för interaktiva meddelandetjänster som WhatsApp och Viber, Facebook Messenger och RCS. Denna nästa generations meddelandetjänster ger användaren en rikare användarupplevelse och uppmuntrar till en interaktiv kunddialog med lättbegripliga menyval där mottagaren till exempel kan checka in eller boka en ny tid med ett enkelt knaptryck.

Justerad EBITDA/bruttoresultat (rullande 3 månader)



Ett viktigt mått för att mäta effektivitet och skalbarhet är justerad EBITDA i förhållande till bruttoresultat. Måttet visar underliggande marginal och påverkas inte av förändringar i operatörernas trafikavgifter. Trots att framtidsinriktade tillväxtsatsningar ökar kostnaderna för produktutveckling är justerad EBITDA/bruttoresultat högre än motsvarande period förra året eftersom tillväxten i bruttoresultat har en hög inkrementell marginal.

Röst och Video

Inom Röst och Video ryms Sinch innovativa produkter för molnbaserade röst- och videosamtal. Produktområdet inkluderar bland annat Number Masking, en tjänst som tillhandahåller tillfälliga telefonnummer, och Verification, där vi hjälper företag att verifiera sina kunders mobilnummer på ett enkelt, snabbt och kostnadseffektivt sätt.

Röst och Video, MSEK	Q2 2020	Q2 2019	Jan-Jun 2020	Jan-Jun 2019	2019	R12M
Nettoomsättning	53,9	56,9	126,3	101,9	248,8	273,2
Bruttoresultat	13,0	21,7	39,8	43,3	109,5	106,0
Bruttomarginal	24,2%	38,2%	31,5%	42,4%	44,0%	38,8%
Justerad EBITDA	-9,5	1,4	-0,7	3,5	26,6	22,3
EBITDA	-9,5	1,4	-0,7	3,5	26,6	22,3
Justerad EBITDA-marginal	-17,6%	2,5%	-0,6%	3,5%	10,7%	8,2%

Verksamheten inom Röst och Video påverkas tydligt av minskad efterfrågan i samband med covid-19 pandemin. Sinch har en stark position inom Number Masking för appbaserade taxitjänster, en tjänst som gör att förare och kunder enkelt kan kontakta varandra utan att lämna ifrån sig sina privata mobiltelefonnummer. Vi har även ett konkurrenskraftigt erbjudande inom nummervverifikation där vi hjälper företag att verifiera sina kunders mobilnummer.

Nettoomsättning

Under kvartalet minskade nettoomsättningen med 3,0 MSEK till 53,9 MSEK (56,9). Jämfört med fjärde kvartalet 2019 har omsättningen minskat med 23 MSEK då verksamheten påverkas kraftigt av minskat taxiresande till följd av covid-19. Den globala pandemin har således en direkt negativ påverkan som i nuläget överskuggar den underliggande tillväxt vi tidigare sett i Röst och Video.

Resultat

Under kvartalet uppgick bruttoresultatet till 13,0 MSEK (21,7). Bruttomarginalen var 24,2 procent (38,2). Justerad EBITDA uppgick till -9,5 MSEK (1,4).

Operatörer

Sinch utvecklar mjukvarulösningar till mobiloperatörer, både som produkt och tjänst, för att tillhandahålla mobila mervärdetjänster (VAS), hantera realtidsdebitering (OCS), samt för att skydda sina nät och intäkter.

Operatörer, MSEK	Q2 2020	Q2 2019	Jan-Jun 2020	Jan-Jun 2019	2019	R12M
Nettoomsättning	39,0	44,2	88,2	87,6	173,3	173,9
Bruttoresultat	35,0	40,2	80,7	79,7	160,2	161,2
Bruttomarginal	89,7%	90,9%	91,5%	91,1%	92,5%	92,7%
Justerad EBITDA	-9,6	4,9	-0,6	14,5	15,7	0,6
EBITDA	-6,1	4,9	2,9	14,5	15,7	4,1
Justerad EBITDA-marginal	-24,5%	11,0%	-0,7%	16,5%	9,1%	0,4%

Operatörsaffären är projektbaserad och därmed mer volatil än övriga delar av verksamheten. Flera framåtriktade satsningar påbörjades under 2019, bland annat ett ökat fokus på produkter för att säkra mobiloperatörers intäkter från meddelandetjänster, RCS-as-a-Service för att påskynda utrollningen av RCS, och utveckling av Sinch SMSF för att hantera meddelandetjänster i 5G-nät.

Nettoomsättning

Under kvartalet minskade nettoomsättningen med 5,2 MSEK till 39,0 MSEK (44,2). Verksamheten påverkas negativt av ett mer osäkert affärsklimat till följd av den pågående covid-19 pandemin. Många operatörskunder dröjer med att fatta köpbeslut vilket leder till lägre konvertering av ordrar till försäljning. Samtidigt ser vi ett tidigt, positivt bemötande av våra nya SMSF-produkter för SMS-funktionalitet i 5G-nät.

Resultat

Under kvartalet minskade bruttoresultatet med 5,2 MSEK till 35,0 MSEK (40,2). Justerad EBITDA minskade med 14,5 MSEK till -9,6 MSEK (4,9).

Resultaträkning i sammandrag

Sinch koncernen, MSEK	Not	Q2 2020	Q2 2019	Jan-Jun 2020	Jan-Jun 2019	2019	R12M
Nettoomsättning		1 621,9	1 176,7	3 246,1	2 278,4	5 035,6	6 003,2
Kostnad för sålda varor och tjänster		-1 161,6	-855,6	-2 339,1	-1 667,8	-3 641,4	-4 312,7
Bruttoresultat		460,3	321,1	907,0	610,6	1 394,1	1 690,5
Övriga rörelseintäkter		34,1	25,6	67,0	51,5	103,1	118,6
Aktiverat arbete för egen räkning		17,7	9,1	32,9	15,3	38,6	56,2
Övriga externa kostnader		-125,7	-79,6	-236,4	-148,7	-328,7	-416,4
Personalkostnader		-198,0	-132,6	-382,1	-252,1	-537,6	-667,6
Övriga rörelsekostnader		-42,8	-29,4	-67,4	-50,2	-113,9	-131,2
Rörelseresultat före av- och nedskrivningar, EBITDA		145,7	114,2	320,9	226,4	555,5	650,1
Av- och nedskrivningar	4	-57,6	-41,1	-114,2	-84,2	-183,9	-213,8
Rörelseresultat, EBIT		88,1	73,2	206,7	142,1	371,6	436,2
Finansiella intäkter		2,0	0,8	3,7	167,5	18,6	-145,2
Finansiella kostnader		-33,8	-8,3	-23,4	-170,3	-35,2	111,7
Resultat före skatt		56,3	65,7	187,1	139,4	355,0	402,8
Aktuell skatt		-34,3	-18,2	-76,3	-33,0	-83,8	-127,2
Uppskjuten skatt		15,1	5,8	22,8	4,7	3,3	21,3
Periodens resultat		37,1	53,3	133,5	111,1	274,5	296,9
Hänförligt till:							
Moderbolagets aktieägare		37,0	53,2	133,5	111,2	274,6	296,9
Innehav utan bestämmande inflytande		0,1	0,0	0,0	-0,1	-0,1	0,0

Resultat per aktie

Sinch koncernen, SEK	Q2 2020	Q2 2019	Jan-Jun 2020	Jan-Jun 2019	2019	R12M
- Före utspädning	0,63	0,99	2,26	2,07	5,12	5,01
- Efter utspädning	0,61	0,98	2,19	2,06	5,06	4,87

Rapport över totalresultat i sammandrag

Sinch koncernen, MSEK	Q2 2020	Q2 2019	Jan-Jun 2020	Jan-Jun 2019	2019	R12M
Periodens resultat	37,1	53,3	133,5	111,1	274,5	296,9
Övrigt totalresultat						
Poster som senare kan återföras till periodens resultat						
Omräkningsdifferenser	-198,4	-14,6	-179,5	53,2	61,2	-171,5
Säkringsredovisning nettoinvestering	2,6	0,6	0,5	-7,8	-5,7	2,6
Skatteeffekt poster i övrigt totalresultat	-0,6	-0,1	-0,1	1,7	1,2	-0,5
Periodens övriga totalresultat	-196,3	-14,1	-179,1	47,1	56,7	-169,4
Periodens totalresultat	-159,2	39,2	-45,6	158,1	331,2	127,5
Hänförligt till:						
Moderbolagets aktieägare	-159,4	39,2	-45,6	158,3	331,4	127,6
Innehav utan bestämmande inflytande	0,2	0,0	0,0	-0,1	-0,2	-0,1

Balansräkning i sammandrag

Sinch koncernen, MSEK	Not	2020-06-30	2019-06-30	2019-12-31
TILLGÅNGAR				
Goodwill		1 704,4	1 258,6	1 753,9
Kundrelationer		681,1	659,5	764,0
Operatörsrelationer		92,9	99,5	106,8
Utvecklad programvara		214,0	137,0	162,7
Övriga immateriella anläggningstillgångar		7,0	2,0	3,9
Nyttjanderättstillgångar		64,9	78,2	76,6
Övriga materiella anläggningstillgångar		33,2	19,1	29,7
Finansiella anläggningstillgångar		13,8	12,9	12,0
Uppskjutna skattefordringar		232,3	192,9	237,6
Summa anläggningstillgångar		3 043,5	2 459,7	3 147,2
Skattefordringar		13,8	21,7	23,8
Övriga kortfristiga fordringar		1 252,9	1 083,5	1 353,6
Likvida medel		2 650,6	185,5	466,3
Summa omsättningstillgångar		3 917,2	1 290,8	1 843,7
SUMMA TILLGÅNGAR		6 960,7	3 750,5	4 990,9
EGET KAPITAL OCH SKULDER				
Eget kapital hänförligt till moderbolagets aktieägare	3	4 172,6	1 824,1	1 997,9
Innehav utan bestämmande inflytande		0,6	0,8	0,7
Summa eget kapital		4 173,3	1 824,9	1 998,6
Uppskjuten skatteskuld		258,3	213,7	270,3
Långfristiga skulder, räntebärande		1 069,2	500,3	1 329,8
Långfristiga skulder, ej räntebärande		125,3	66,3	139,8
Summa långfristiga skulder		1 452,7	780,3	1 739,9
Kortfristiga skulder, räntebärande		87,6	126,6	95,2
Avsättningar		40,9	29,4	21,3
Skatteskulder		54,9	20,4	9,7
Övriga kortfristiga skulder, ej räntebärande		1 151,3	968,9	1 126,1
Summa kortfristiga skulder		1 334,7	1 145,3	1 252,4
SUMMA EGET KAPITAL OCH SKULDER		6 960,7	3 750,5	4 990,9
Finansiella instrument värderade till verkligt värde				
Derivatinstrument med positivt värde		0,1	1,4	6,4
Derivatinstrument med negativt värde		2,7	3,3	2,1

Redovisat värde anses utgöra en rimlig uppskattning av verkligt värde på samtliga finansiella tillgångar och skulder. De finansiella tillgångarna och skulderna hänförs till värderingskategori 2 och 3. För upplysning om värderingstekniker, se not 28 i 2019 års årsredovisning.

Förändring av eget kapital i sammandrag

Sinch koncernen, MSEK	Hänförligt till moderbolagets aktieägare						Summa eget kapital
	Aktie-kapital	Övrigt tillskjutet kapital	Reserver	Balanserat resultat	Summa	Innehav utan bestämmande inflytande	
Ingående eget kapital 1 januari 2019	5,4	1 386,8	18,5	252,6	1 663,3	0,9	1 664,2
Periodens totalresultat			47,1	111,2	158,3	-0,1	158,1
Teckningsoptioner		2,7			2,7		2,7
Emissionskostnader, netto efter skatt				-0,2	-0,2		-0,2
Utgående eget kapital 30 juni 2019	5,4	1 389,5	65,6	363,6	1 824,1	0,8	1 824,9
Ingående eget kapital 1 januari 2020	5,4	1 390,8	75,3	526,3	1 998,0	0,7	1 998,6
Periodens totalresultat			-179,0	133,5	-45,6	0,0	-45,6
Nyemission, teckningsoptioner	0,6	2 245,4			2 246,0		2 246,0
Emissionskostnader, netto efter skatt		-25,9			-25,9		-25,9
Utgående eget kapital 30 juni 2020	6,0	3 610,3	-103,7	659,8	4 172,6	0,6	4 173,3

Kassaflödesanalys i sammandrag

Sinch koncernen, MSEK	Not	Q2 2020	Q2 2019	Jan-Jun 2020	Jan-Jun 2019	2019	R12M
Kassaflöde före förändring av rörelsekapital		126,7	74,0	302,3	159,9	453,5	595,9
Förändring av rörelsekapital		137,0	56,2	96,1	8,4	-126,2	-38,6
Kassaflöde från den löpande verksamheten		263,6	130,2	398,3	168,3	327,3	557,3
Nettoinvestering i materiella och immateriella anläggningstillgångar		-24,2	-12,0	-44,2	-19,5	-56,0	-80,7
Förändring finansiella fordringar		-1,4	-3,0	-2,3	-1,6	12,1	11,5
Förvärv av koncernföretag	6	-81,4	-74,4	-125,8	-85,8	-668,5	-708,4
Kassaflöde från investeringsverksamheten		-107,1	-89,4	-172,2	-106,9	-712,4	-777,7
Nyupptagna lån/uppläggningsavgifter		-	-	-	-	1 453,4	1 453,4
Amortering lån		-211,4	-24,1	-212,7	-48,2	-756,7	-921,1
Amortering leasingsskuld		-7,1	-6,3	-14,0	-12,5	-25,8	-27,3
Nyemission/teckningsoptioner	3	700,8	0,5	2 212,0	2,4	2,1	2 211,7
Kassaflöde från finansieringsverksamheten		482,4	-29,9	1 985,3	-58,3	673,1	2 716,7
Periodens kassaflöde		638,9	10,9	2 211,4	3,1	288,0	2 496,3
Likvida medel vid periodens början		2 040,7	174,5	466,3	180,8	180,8	185,5
Valutakursdifferens i likvida medel		-29,0	0,2	-27,1	1,7	-2,4	-31,3
Likvida medel vid periodens slut		2 650,6	185,5	2 650,6	185,5	466,3	2 650,6

Övrig information

Sinch koncernen, MSEK	Q2 2020	Q2 2019	Jan-Jun 2020	Jan-Jun 2019	2019	R12M
Aktieinformation						
Resultat per aktie före utspädning, SEK	0,63	0,99	2,26	2,07	5,12	5,01
Resultat per aktie efter utspädning, SEK	0,61	0,98	2,19	2,06	5,06	4,87
Vägt genomsnittligt antal aktier före utspädning	58 920 291	53 602 089	59 166 145	53 602 089	53 602 089	59 313 403
Vägt genomsnittligt antal aktier efter utspädning	60 904 556	54 098 531	60 839 515	53 938 308	54 234 275	60 930 052
Antal stamaktier vid periodens slut	59 985 934	53 602 089	59 985 934	53 602 089	53 602 089	58 933 303
Totalt antal aktier vid periodens slut	59 985 934	53 602 089	59 985 934	53 602 089	53 602 089	58 933 303
Finansiell ställning						
Eget kapital hänförligt till moderbolagets aktieägare	4 172,6	1 824,1	4 172,6	1 824,1	1 997,9	4 172,6
Soliditet	60,0%	48,7%	60,0%	48,7%	40,0%	60,0%
Nettoinvestering i materiella och immateriella anläggningstillgångar	24,2	7,0	44,2	19,5	56,0	80,7
Likvida medel	2 650,6	185,5	2 650,6	185,5	466,3	2 650,6
Nettoskuld	-1 493,9	441,4	-1 493,9	441,4	958,7	-1 493,9
Nettoskuld/justerad EBITDA R12M, gånger	-2,1	1,2	-2,1	1,2	1,7	-2,1
Medarbetarinformation						
Medelantal anställda	638	431	615	417	457	551
Andel kvinnor	29%	21%	29%	21%	23%	27%
Nyckeltal						
Rörelsemarginal, EBITDA	9,0%	9,7%	9,9%	9,9%	11,0%	10,8%
Rörelsemarginal, EBIT	5,4%	6,2%	6,4%	6,2%	7,4%	7,3%

Rörelsesegment

Rörelsesegment definieras som affärsverksamheter som kan generera intäkter och ådra sig kostnader, vars rörelseresultat regelbundet följs upp av företagets verkställande direktör och för vilka separat finansiell information finns tillgänglig. Koncernens rörelsesegment utgörs av Meddelandetjänster, Operatörer samt Röst och Video. Poster under EBITDA allokeras inte till segmenten.

Q2 2020, MSEK	Meddelande- tjänster	Röst och Video	Operatörer	Moderbolag, ej fördelade poster & elimineringar	Koncernen
Intäkter från externa kunder	1 535,3	53,7	32,8	-	1 621,9
Intäkter från andra segment	26,7	0,1	6,2	-33,0	-
Bruttoresultat	412,2	13,0	35,0	0,0	460,3
Justerad EBITDA	213,5	-9,5	-9,6	-18,0	176,5
Jämförelsestörande poster	-4,4	0,0	3,5	-29,9	-30,8
EBITDA	209,2	-9,5	-6,1	-47,9	145,7
Av- och nedskrivningar					-57,6
EBIT					88,1
Finansiella poster					-31,8
Resultat före skatt					56,3

EBITDA för moderbolaget uppgår till -9,1 MSEK, varav integrationskostnader uppgår till -3,5 MSEK. I ej fördelade poster ingår förvärvskostnader om -25,5 MSEK, integrationskostnader om -0,9 MSEK samt personalkostnader relaterade till optionsprogram om -11,8 MSEK.

Q2 2019, MSEK	Meddelande- tjänster	Röst och Video	Operatörer	Moderbolag, ej fördelade poster & elimineringar	Koncernen
Intäkter från externa kunder	1 077,3	56,8	42,5	-	1 176,7
Intäkter från andra segment	19,4	0,1	1,7	-21,2	-
Bruttoresultat	259,2	21,7	40,2	0,0	321,1
Justerad EBITDA	112,2	1,4	4,9	-4,3	114,2
Jämförelsestörande poster	-	-	-	-	-
EBITDA	112,2	1,4	4,9	-4,3	114,2
Avskrivningar					-41,1
EBIT					73,1
Finansiella poster					-7,5
Resultat före skatt					65,6

EBITDA för moderbolaget uppgår till -3,8 MSEK. I ej fördelade poster ingår personalkostnader relaterade till optionsprogram om -0,4 MSEK.

Jan-Jun 2020, MSEK	Meddelande- tjänster	Röst och Video	Operatörer	Moderbolag, ej fördelade poster & elimineringar	Koncernen
Intäkter från externa kunder	3 042,9	126,1	77,2	-	3 246,1
Intäkter från andra segment	53,4	0,3	11,0	-53,7	-
Bruttoresultat	786,5	39,8	80,7	0,0	907,0
Justerad EBITDA	390,3	-0,7	-0,6	-28,2	360,8
Jämförelsestörande poster	-6,9	0,0	3,5	-27,4	-30,8
EBITDA	383,4	-0,7	2,9	-64,7	320,9
Av- och nedskrivningar					-114,2
EBIT					206,7
Finansiella poster					-19,7
Resultat före skatt					187,1

EBITDA för moderbolaget uppgår till -15,1 MSEK, varav integrationskostnader uppgår till -3,5 MSEK. I ej fördelade poster ingår förvärvskostnader om -31,9 MSEK, integrationskostnader om -1,1 MSEK samt personalkostnader relaterade till optionsprogram om -15,0 MSEK.

Jan-Jun 2019, MSEK	Meddelande- tjänster	Röst och Video	Operatörer	Moderbolag, ej fördelade poster & elimineringar	Koncernen
Intäkter från externa kunder	2 091,9	101,8	84,8	-	2 278,4
Intäkter från andra segment	30,1	0,2	2,8	-33,1	-
Bruttoresultat	487,5	43,3	79,7	0,0	610,6
Justerad EBITDA	220,0	3,5	14,5	-11,6	226,4
Jämförelsestörande poster	-	-	-	-	-
EBITDA	220,0	3,5	14,5	-11,6	226,4
Avskrivningar					-84,2
EBIT					142,1
Finansiella poster					-2,8
Resultat före skatt					139,4

EBITDA för moderbolaget uppgår till -8,7 MSEK. I ej fördelade poster ingår personalkostnader relaterade till optionsprogram om -1,1 MSEK.

Fördelning av extern nettoomsättning

Q2 2020, MSEK	Meddelande- tjänster	Röst och Video	Operatörer	Koncernen
Nettoomsättning per kunds land/region				
Sverige	51,2	1,6	6,7	59,5
Frankrike	91,6	0,1	-	91,7
Storbritannien	168,1	1,4	0,8	170,3
Tyskland	89,3	0,3	0,8	90,4
Övriga länder inom EU	136,5	5,8	10,5	152,7
Brasilien	85,2	0,1	-	85,4
USA	757,7	25,5	0,1	783,2
Övriga världen	155,8	18,9	14,0	188,7
Summa	1 535,3	53,7	32,8	1 621,9
Nettoomsättning per produkt/tjänst				
Kommunikationstjänster	1 527,6	53,7	-	1 581,4
Initiala mjukvarulicenser och uppgraderingar	1,7	-	7,7	9,4
Support	1,4	-	25,1	26,4
Övrigt	4,7	-	-	4,7
Summa	1 535,3	53,7	32,8	1 621,9
Tidpunkt för intäktsredovisning				
Över tid	0,9	-	32,8	33,7
Vid en tidpunkt	1 534,4	53,7	-	1 588,2
Summa	1 535,3	53,7	32,8	1 621,9

Q2 2019, MSEK	Meddelande- tjänster	Röst och Video	Operatörer	Koncernen
Nettoomsättning per kunds land/region				
Sverige	86,9	3,1	6,4	96,5
Frankrike	114,8	0,1	-	114,9
Storbritannien	170,5	1,9	1,7	174,1
Tyskland	82,3	1,9	0,7	84,8
Övriga länder inom EU	109,8	16,9	18,5	145,2
USA	402,9	15,6	0,3	418,7
Övriga världen	110,1	17,4	15,0	142,5
Summa	1 077,3	56,8	42,5	1 176,7
Nettoomsättning per produkt/tjänst				
Kommunikationstjänster	1 059,4	56,8	-	1 116,2
Initiala mjukvarulicenser och uppgraderingar	-	-	15,8	15,8
Support	1,7	-	26,7	28,4
Övrigt	16,3	-	-	16,3
Summa	1 077,3	56,8	42,5	1 176,7
Tidpunkt för intäktsredovisning				
Över tid	2,0	-	42,5	44,5
Vid en tidpunkt	1 075,3	56,8	-	1 132,2
Summa	1 077,3	56,8	42,5	1 176,7

Jan-Jun 2020, MSEK	Meddelande- tjänster	Röst och Video	Operatörer	Koncernen
Nettoomsättning per kunds land/region				
Sverige	124,9	4,2	14,4	143,5
Frankrike	202,1	0,5	-	202,6
Storbritannien	403,6	3,0	1,6	408,2
Tyskland	175,1	1,6	1,5	178,1
Övriga länder inom EU	254,8	29,3	22,3	306,4
Brasilien	152,2	0,2	-	152,4
USA	1 439,1	51,5	0,2	1 490,8
Övriga världen	291,1	35,7	37,1	364,0
Summa	3 042,9	126,1	77,2	3 246,1
Nettoomsättning per produkt/tjänst				
Kommunikationstjänster	3 019,5	126,1	-	3 145,5
Initiala mjukvarulicenser och uppgraderingar	1,9	-	19,3	21,2
Support	2,8	-	57,8	60,6
Övrigt	18,7	-	0,0	18,7
Summa	3 042,9	126,1	77,2	3 246,1
Tidpunkt för intäktredovisning				
Över tid	1,2	-	77,2	78,4
Vid en tidpunkt	3 041,6	126,1	-	3 167,7
Summa	3 042,9	126,1	77,2	3 246,1

Jan-Jun 2019, MSEK	Meddelande- tjänster	Röst och Video	Operatörer	Koncernen
Nettoomsättning per kunds land/region				
Sverige	159,0	6,7	13,9	179,7
Frankrike	226,6	0,1	-	226,8
Storbritannien	339,9	3,0	3,0	345,9
Tyskland	180,6	4,1	1,3	186,0
Övriga länder inom EU	218,3	29,9	28,2	276,4
USA	725,5	23,2	1,0	749,6
Övriga världen	242,1	34,7	37,3	314,1
Summa	2 091,9	101,8	84,8	2 278,4
Nettoomsättning per produkt/tjänst				
Kommunikationstjänster	2 058,6	101,8	-	2 160,3
Initiala mjukvarulicenser och uppgraderingar	-	-	33,3	33,3
Support	3,0	-	51,4	54,4
Övrigt	30,4	-	-	30,4
Summa	2 091,9	101,8	84,8	2 278,4
Tidpunkt för intäktredovisning				
Över tid	3,7	-	84,8	88,5
Vid en tidpunkt	2 088,2	101,8	-	2 189,9
Summa	2 091,9	101,8	84,8	2 278,4

Moderbolaget

Sinch AB (publ), äger och förvaltar aktierna hänförliga till Sinch-koncernen. Koncernens verksamhetsmässiga och strategiska ledningsfunktioner är centraliserade till moderbolaget. Vid periodens slut var 10 (9) personer anställda i moderbolaget. Moderbolaget har ingen extern affärsverksamhet och riskerna är huvudsakligen hänförliga till dotterbolagens verksamhet.

Moderbolagets resultat- och balansräkning i sammandrag

MSEK	Jan-Jun 2020	Jan-Jun 2019	2019
Rörelsens intäkter	29,7	20,9	45,7
Rörelsens kostnader	-52,9	-37,3	-80,8
Rörelseresultat EBIT	-23,3	-16,4	-35,1
Resultat från finansiella poster	1,2	26,0	137,3
Resultat efter finansiella poster	-22,1	9,6	102,2
Bokslutsdispositioner	-	-	-35,8
Skatt på årets resultat	4,7	-2,1	-14,2
Periodens resultat*	-17,4	7,5	52,1

*Periodens resultat överensstämmer med periodens totalresultat

MSEK	2020-06-30	2019-06-30	2019-12-31
TILLGÅNGAR			
Anläggningstillgångar	3 000,8	2 226,2	2 981,7
Omsättningstillgångar	2 820,8	60,7	47,5
SUMMA TILLGÅNGAR	5 821,6	2 286,9	3 029,2
EGET KAPITAL OCH SKULDER			
Eget kapital	3 691,7	1 435,3	1 479,9
Obeskattade reserver	28,4	8,6	28,4
Uppskjuten skatteskuld	1,4	-	1,4
Långfristiga skulder	1 029,8	472,5	1 285,2
Kortfristiga skulder	1 070,3	370,5	234,4
SUMMA EGET KAPITAL OCH SKULDER	5 821,6	2 286,9	3 029,2

Not 1 - Redovisningsprinciper

Koncernredovisningen har upprättats i enlighet med International Financial Reporting Standards (IFRS). Delårsrapporten har upprättats i enlighet med IAS 34 *Delårsrapportering* samt tillämpliga bestämmelser i Årsredovisningslagen. Upplýsingar enligt IAS 34 *Delårsrapportering* lämnas såväl i noter som på annan plats i delårsrapporten. Delårsrapporten för moderbolaget har upprättats i enlighet med Årsredovisningslagen, vilket är i enlighet med bestämmelserna i RFR 2 *Redovisning för juridisk person*. Redovisnings- och beräkningsmetoderna överensstämmer med dem som tillämpats i årsredovisningen 2019. Det föreligger inga förändringar av IFRS under 2020 som förväntas ha väsentlig påverkan på resultat och finansiell ställning för koncernen.

Sinch förväntar sig inte så väsentliga lönsamhetsförändringar med anledning av covid-19 att det skulle påverka nyttjandet av tillgångar såsom uppskjutna skattefordringar och immateriella tillgångar. Riskutvärdering görs löpande och en nedskrivningsprövning utförs om omständigheter pekar på att sådana tillgångar kan komma att bli föremål för nedskrivning.

Not 2 - Ställda panter och eventalförpliktelser

Utställda garantier uppgick till 6,9 MSEK (7,1).

Not 3 - Incitamentsprogram

Under januari till juni har 331 214 optioner från LTI 2016 lösts in med motsvarande ökning av antalet aktier. Lösenkursen var 127,67 SEK per aktie, Sinch har genom inlösen tillfört 42,3 MSEK till eget kapital.

Under 2020 ingår lönekostnad för intjänade optioner i resultatet med -1,1 MSEK med motsvarande ökning av eget kapital, sociala avgifter belastar resultatet med -13,9 MSEK med motsvarande ökning av avsättningar i balansräkningen. -0,5 MSEK av lönekostnaden och -11,3 MSEK av de sociala avgifterna har belastat resultatet under det andra kvartalet. Samtliga teckningsoptioner har under kvartalet ansetts utspädande då lösenkursen understigit genomsnittlig aktiekurs. Potentiell utspädningseffekt, beräknat vid programmets införande, uppgår till 5,6 procent, vid nyttjande av samtliga optioner i alla program.

För övrig information om koncernens incitamentsprogram LTI 2016, LTI 2018 och LTI 2019 hänvisas till not 7 i årsredovisningen för 2019.

Not 4 - Av- och nedskrivningar

	Q2 2020	Q2 2019	Jan-Jun 2020	Jan-Jun 2019	2019	RTM
Av- och nedskrivningar, MSEK						
Avskrivning förvärvade kundrelationer	-28,8	-21,2	-58,1	-44,7	-92,9	-106,3
Avskrivning förvärvade operatörsrelationer	-3,9	-3,4	-7,9	-6,9	-14,2	-15,2
Avskrivning förvärvade varumärken	-0,3	0,0	-0,6	-0,1	-0,4	-0,8
Avskrivning förvärvad programvara	-9,8	-6,3	-17,3	-12,4	-26,5	-31,4
<i>Summa förvärvsrelaterade avskrivningar</i>	<i>-42,8</i>	<i>-30,9</i>	<i>-83,9</i>	<i>-64,2</i>	<i>-134,0</i>	<i>-153,6</i>
Av- och nedskrivning egenutvecklad programvara	-4,6	-1,8	-9,6	-3,5	-15,5	-21,5
Av- och nedskrivning licenser	-0,2	-0,1	-0,4	-0,3	-0,7	-0,8
Summa av- och nedskrivningar immateriella anläggningstillgångar	-47,5	-32,8	-93,8	-68,0	-150,1	-175,9
Av- och nedskrivning materiella anläggningstillgångar	-3,2	-2,2	-6,9	-4,2	-9,1	-11,8
Avskrivning nyttjanderättstillgångar	-6,8	-6,1	-13,5	-12,0	-24,7	-13,5
Summa av- och nedskrivningar	-57,6	-41,1	-114,2	-84,2	-183,9	-201,1

Not 5 - Avstämning periodens skatt

Avstämning periodens skatt	2020	2019
Resultat före skatt	187,1	139,4
Skatt beräknad enligt svensk skattesats, 21,4%	-40,0	-29,8
Skatt hänförlig till tidigare år	1,9	-0,5
Skatteeffekt av ej avdragsgilla kostnader	-13,7	-1,3
Skatteeffekt av ej skattepliktiga intäkter	0,3	0,0
Skatt schablonränta periodiseringsfonder	0,0	0,0
Skatteeffekt av ej aktiverat underskottsavdrag	-0,7	-
Effekt av utländska skattesatser	-1,4	3,3
Skatt på periodens resultat enligt resultaträkningen	-53,6	-28,3

Not 6 - Förvärv av koncernföretag

Chatlayer

Den 19 mars 2020 ingick Sinch ett bindande avtal att förvärva Chatlayer BV för en total köpeskilling om 5,6 MEUR (61,7 MSEK) på skuldfri basis. Förvärvet finansieras med befintlig kassa. Förvärvet slutfördes 1 april 2020 och inkluderas i koncernens räkenskaper från detta datum i segmentet Messaging. Chatlayer erbjuder en molnbaserad mjukvaruplattform för att skapa avancerade, flerspråkiga chatbots som förstår både talat språk och textbaserad kommunikation. Under 2019 omsatte Chatlayer cirka 0,8 MEUR, bruttoresultatet uppgick till cirka 0,7 MEUR och EBITDA uppgick till cirka -0,9 MEUR. Enligt den preliminära förvärvsanalysen uppstod en skattemässig ej avdragsgill goodwill om 40,7 MSEK som främst är hänförlig till den kompetens som de anställda inom Chatlayer bidrar med. Nyttjandeperioden för den egenutvecklade programvaran bedöms vara fem år.

Wavy

Den 26 mars 2020 ingick Sinch ett bindande avtal att förvärva Wavy, med de två bolagen Movable Internet Móvel S.A. och Wavy Global Holdings BV, för en kontant köpeskilling om 355 MBRL och apportemission om 1 534 582 nya aktier i Sinch. Totalt motsvarar det en köpeskilling på skuldfri basis om 1 187 MSEK med aktiekurs 311 SEK och valutakurs SEK/MBRL 2,00. Förvärvet finansieras genom en kombination av befintlig kassa och lånefaciliteter. Wavy har kommersiella avtal med mer än 50 mobiloperatörer i Latinamerika och hanterar över 13 miljarder meddelanden om året. Med ett tydligt fokus på innovation har Wavy även nått en ledande ställning inom nästa generations interaktiva meddelanden via WhatsApp. Under den tolv månadersperiod som slutade den 31 mars 2020 hade Wavy en omsättning om 466 MBRL/932 MSEK, ett bruttoresultat om 130 MBRL/260 MSEK och ett justerat EBITDA om 47 MBRL/94 MSEK. Wavy har 260 anställda och nio kontor i sex länder. Sammanslagningen av Sinch och Wavy beräknas ge synergier om 15-20 MBRL/30-40 MSEK under de kommande 24 månaderna. Transaktionens genomförande är föremål för sedvanliga villkor och godkännande från Brasiliens konkurrensmyndighet CADE, Conselho Administrativo de Defesa Econômica. Transaktionen förväntas att slutföras under andra halvåret 2020. I det fall transaktionen inte slutförs, och givet att vissa kriterier uppfylls, så kommer Sinch att betala Movable en termineringsavgift om 30 MBRL/60 MSEK.

SDI

Den 5 maj 2020 ingick Sinch ett bindande avtal att förvärva SAP Digital Interconnect (SDI), en enhet inom SAP, för en total kontant köpeskilling om 225 MEUR (2 362,5 MSEK) med valutakurs SEK/EUR 10,50. Förvärvet finansieras med befintlig kassa och tillgängliga lånefaciliteter. SDI erbjuder molnbaserade kommunikationstjänster och består av tre segment. Programmable Communications riktar sig mot företagskunder och omfattar SDI:s API-baserade erbjudanden för kundinteraktion genom SMS, pushnotiser, epost, WhatsApp, WeChat och Viber. Carrier Messaging omfattar en rad affärskritiska tjänster för mobiloperatörer, bland annat produkter för att hantera meddelanden som skickas mellan individer (person-to-person, P2P). Enterprise Solutions innehåller produkter för kundtjänst, inklusive molnbaserade contact center-lösningar samt tjänster för att hantera informationsrådgivning i krissituationer. Under den 12-månadersperiod som avslutades 31 mars 2020 hade SDI en omsättning om 340 MEUR (3 570 MSEK), bruttoresultat om 94 MEUR (987 MSEK)

och justerad EBITDA om 15,4 MEUR (161,7 MSEK). Verksamheten har cirka 330 anställda i 20 länder med huvudkontor i San Ramon, Kalifornien. Transaktionens genomförande är föremål för sedvanliga villkor och godkännande från konkurrensmyndigheter i flera länder. Transaktionen förväntas slutföras under andra halvåret 2020. I det fall transaktionen inte slutförs, och givet att vissa kriterier uppfylls, så kommer Sinch att betala SAP en termineringsavgift om 11 MEUR (115,5 MSEK).

ACL

Den 15 juni 2020 ingick Sinch ett bindande avtal att förvärva ACL Mobile Ltd (ACL) för en total köpeskilling om 5 350 MINR (cirka 655 MSEK). Förvärvet finansieras genom en kombination av befintlig kassa och lånefaciliteter. Bolaget är en ledande leverantör av kommunikationstjänster i Indien och Sydostasien. ACL sysselsätter 288 personer med huvudkontor i Delhi, Indien, och utlandskontor i Förenade Arabemiraten och Malaysia. Under den 12-månadersperiod som avslutades 31 mars 2020 hade ACL en omsättning om 4 959 MINR (607 MSEK), bruttoresultat om 1 091 MINR (134 MSEK) och justerad EBITDA om 480 MINR (59 MSEK). Transaktionen förväntas slutföras under tredje kvartalet 2020.

Tidigare förvärv

Under första kvartalet har tilläggsköpeskilling avseende TWW om 1,3 MSEK utbetalats, vilket avser ersättning för skattemässigt värde av nyttjat underskottsavdrag.

Verkligt värde förvärvade nettotillgångar, MSEK	Chatlayer
Egenutvecklad programvara	52,3
Nyttjanderättstillgångar	1,9
Övriga materiella anläggningstillgångar	0,1
Finansiella anläggningstillgångar	0,0
Kundfordringar	2,8
Upplupna intäkter	0,2
Övriga omsättningstillgångar	0,0
Likvida medel	5,8
Uppskjuten skatteskuld	-13,1
Leasingskuld	-1,8
Övriga långfristiga skulder	-16,4
Leverantörsskulder	-1,6
Kortfristiga räntebärande skulder	-0,3
Övriga kortfristiga skulder	-9,0
Summa förvärvade nettotillgångar	21,0

Köpeskilling, MSEK	Chatlayer
Total köpeskilling	61,7
Verkligt värde förvärvade nettotillgångar	-21,0
Goodwill	40,7

Investeringsverksamheten 2020, MSEK	Chatlayer	myElefant	TWW	Wavy	SDI	ACL	Totalt
Ursprunglig köpeskilling	61,7	-	-	-	-	-	61,7
Tilläggsköpeskilling	-	-	1,3	-	-	-	1,3
Reglering likvida medel	-	-	46,4	-	-	-	46,4
Reglering rörelsekapital och skulder	-	-	-9,2	-	-	-	-9,2
Likvida medel i förvärvat koncernföretag	-5,8	-	-	-	-	-	-5,8
Direkta kostnader i samband med förvärv	1,8	0,3	1,1	7,6	19,7	0,8	31,4
Påverkan på likvida medel	57,8	0,3	39,5	7,6	19,7	0,8	125,8

Direkta kostnader i samband med förvärv ingår i posten Övriga externa kostnader i resultaträkningen.

Förvärvade bolags bidrag under 2020, MSEK	Chatlayer
Nettoomsättning	2,3
Årets resultat efter skatt	-3,1

Följande tabell visar omsättning och årets resultat som om förvärvet av Chatlayer hade skett den 1 januari 2020

2020, MSEK	Chatlayer	Övriga bolag	Avskrivning	Totalt
			förvärvade tillgångar	
Nettoomsättning	5,3	3 243,8	-	3 249,0
Årets resultat efter skatt	-4,6	140,3	-5,6	130,1

Definitioner

Finansiella mått definierade enligt IFRS

Resultat per aktie före/efter utspädning

Periodens resultat hänförligt till moderbolagets aktieägare dividerat med volymvägt genomsnittligt antal utestående aktier i perioden före/efter utspädning.

Finansiella mått ej definierade enligt IFRS

Bolaget presenterar vissa finansiella mått som inte definieras enligt IFRS. Bolaget anser att dessa mått ger värdefull kompletterande information till investerare och bolagets ledning då de bland annat möjliggör utvärdering av bolagets prestation. Eftersom inte alla företag beräknar finansiella mått på samma sätt, är dessa inte alltid jämförbara med mått som används av andra företag. Dessa finansiella mått ska därför inte ses som en ersättning för mått som definieras enligt IFRS.

Bruttomarginal

Bruttoresultat i förhållande till nettoomsättning. *Bruttomarginalen speglar hur stor andel av omsättningen som utgör eget värdeskapande och inte betalas vidare till underleverantörer (mobiloperatörer).*

Bruttoresultat

Nettoomsättning minskat med kostnad för sålda varor och tjänster.

Visar bolagets eget värdeskapande exklusive kostnader till underleverantörer (mobiloperatörer).

Nettoinvesteringar i materiella och immateriella anläggningstillgångar

Investeringar i materiella och immateriella anläggningstillgångar under perioden minus avyttrade materiella och immateriella anläggningstillgångar.

Räntebärande skulder

Obligationslån, banklån samt leasingkulder. *Används för beräkning av nettoskuld.*

Nettoskuld

Räntebärande skulder minus likvida medel. *Används för att följa skuldutvecklingen och se storleken på refinansieringsbehov.*

OPEX

Övriga externa kostnader och personalkostnader.

Soliditet

Eget kapital i procent av balansomslutningen. *Visar bolagets finansiella ställning. God soliditet ger en beredskap att kunna hantera perioder med svag konjunktur och finansiell beredskap för tillväxt.*

Rörelseresultat, EBIT

Periodens resultat före finansiella intäkter, finansiella kostnader och skatt.

Rörelseresultat, EBITDA

Periodens resultat före finansiella intäkter, finansiella kostnader, skatt samt av- och nedskrivningar av materiella och immateriella anläggningstillgångar. *Möjliggör jämförelser av lönsamheten över tid oavsett effekterna av avskrivningstakt på anläggningstillgångar, finansieringsstruktur och bolagsskattesats.*

Jämförelsestörande poster

Ej regelbundet återkommande poster såsom exempelvis realisationsresultat, nedskrivningar, förvärvskostnader, integrationskostnader och omstruktureringskostnader. *En särredovisning av jämförelsestörande poster tydliggör utvecklingen i den underliggande verksamheten.*

Justerad EBIT

EBIT justerat för jämförelsestörande poster samt avskrivningar av förvärvsrelaterade tillgångar.

Möjliggör jämförelse av lönsamheten över tid oavsett av- och nedskrivningar av förvärvsrelaterade immateriella tillgångar samt oberoende av finansieringsstruktur och bolagsskattesats. Nyckeltalet justeras även för jämförelsestörande poster för att öka jämförbarheten över tid. Avskrivningar på materiella anläggningstillgångar och övriga immateriella tillgångar inkluderas, då det är ett mått på resursförbrukning som är nödvändig för att generera resultat.

Justerad EBITDA

EBITDA justerat för jämförelsestörande poster. *Möjliggör jämförelser av lönsamheten över tid oavsett effekterna av förvärvskostnader, omstruktureringskostnader, integrationskostnader samt övriga jämförelsestörande poster. Nyckeltalet justeras även för jämförelsestörande poster för att öka jämförbarheten över tid.*

Justerad EBITDA per aktie

Justerad EBITDA dividerat med volymvägt genomsnittligt antal utestående aktier i perioden efter utspädning. *Mäter det resultat per aktie som verksamheten skapar justerat för påverkan av jämförelsestörande poster.*

Justerad EBITDA/bruttoresultat

Justerad EBITDA dividerat med bruttoresultat. *Måttet visar bolagets rörelsemarginal exklusive kostnader för sålda varor (avgifter till mobiloperatörer) vilka delvis kan betraktas som genomfakturering.*

EBIT-marginal/ Justerad EBIT-marginal

Rörelseresultat EBIT/Justerad EBIT i förhållande till nettoomsättning.

EBITDA-marginal/ Justerad EBITDA-marginal

Rörelseresultat EBITDA/Justerad EBITDA i förhållande till nettoomsättning.

Operativa mått

Andel kvinnor

Genomsnittligt antal kvinnor i förhållande till genomsnittligt totalt antal anställda under perioden.

Antal stamaktier vid periodens slut

Antal stamaktier vid periodens slut.

Medelantal anställda och konsulter

Genomsnittligt antal anställda och konsulter under perioden omräknade till heltidsekvivalenter.

Organisk tillväxt

Tillväxt justerad för påverkan av förvärv och valutaeffekter. *Sinch redovisningsvaluta är SEK medan en stor del av intäkter och kostnader är i andra valutor. Tillväxt justerad för förvärvade enheter och valutaeffekter visar den underliggande tillväxten.*

Totalt antal aktier

Totalt antal stamaktier och preferensaktier vid periodens slut.

Om Sinch

Sinch utvecklar digitala verktyg som möjliggör en personlig interaktion mellan företag och individer. Med Sinch molnbaserade kommunikationsplattform kan företag nå världens alla mobiltelefoner – inom en eller ett par sekunder – via meddelanden, röstsamtal och video. Flera av världens största företag använder Sinch avancerade teknikplattform för att kommunicera med sina kunder och Sinch är en etablerad mjukvaruleverantör till mobiloperatörer över hela världen. Sinch har vuxit med lönsamhet sedan det grundades 2008. Koncernen har huvudkontor i Stockholm, Sverige, samt närvaro i mer än 30 ytterligare länder. Aktien är noterad på Nasdaq Stockholm, XSTO: SINCH.

Kommande rapporttillfällen

Delårsrapport Q3, jan – sep 2020 3 november

Framtidsutsikter

Sinch publicerar inga prognoser.

Riskbedömning

Sinch är, liksom alla företag, exponerad för olika slag av risker i sin verksamhet. Bland dessa kan nämnas risker relaterade till valutaförändringar, beroende av vissa strategiska partners, tekniska förändringar, beroende av nyckelpersoner, pandemier, skatterisker och politiska risker relaterade till den multinationella karaktären av koncernens verksamhet. Riskhantering är en integrerad del av Sinch ledning och riskerna beskrivs i mer detalj i årsredovisningen 2019. De risker som beskrivs för koncernen kan också ha en indirekt påverkan på moderbolaget. Pandemier, till exempel orsakad av covid-19, kan ha allvarlig påverkan på vår lokala och globala verksamhet.

För ytterligare information, vänligen kontakta:

Thomas Heath, strategichef och ansvarig för investerarrelationer
+46 72 245 50 55
thomas.heath@sinch.com

Även om vi arbetar med att ha åtgärder för kontinuitet på plats för att kunna fortsätta uppfylla våra kunders behov och minska påverkan på vår verksamhet, kan störningar i den globala ekonomin och våra kunders, leverantörers och partners verksamheter och affärer orsaka störningar i vår verksamhet och medföra avsevärd påverkan på vår verksamhet och finansiella ställning.

Framåtblickande uttalanden

Rapporten innehåller uttalanden rörande bland annat Sinch finansiella situation och resultat liksom uttalanden om marknadsvillkor som kan vara framåtblickande. Sinch anser att förväntningarna som återspeglas i dessa framåtblickande uttalanden bygger på rimliga antaganden. Framåtblickande uttalanden innefattar emellertid risker och osäkerhetsfaktorer och de faktiska resultaten eller följderna kan skilja sig avsevärt från dem som framförts. Utöver vad som krävs enligt gällande lagstiftning gäller framåtblickande uttalanden endast den dag de framförs och Sinch åtar sig inte att uppdatera några av dem mot bakgrund av ny information eller framtida händelser.

Försäkran

Styrelsen och den verkställande direktören försäkrar att delårsrapporten ger en rättvisande översikt av företagets och koncernens verksamhet, ställning och resultat samt beskriver väsentliga risker och osäkerhetsfaktorer företaget och de företag som ingår i koncernen står inför.

Huvudkontor

Sinch AB (publ)
Lindhagensgatan 74
112 18 Stockholm

Org. nr. 556882-8908

sinch.com

Roshan Saldanha, finanschef
+46 73 660 24 19
roshan.saldanha@sinch.com

Stockholm den 17 juli 2020

Erik Fröberg
Styrelseordförande

Bridget Cosgrave

Renée Robinson Strömberg

Johan Stuart

Björn Zethraeus

Oscar Werner
VD och koncernchef

Observera: Informationen i denna delårsrapport är sådan som Sinch AB (publ), ska offentliggöra enligt EU:s marknadsmissbruksförordning och lagen om värdepappersmarknaden. Informationen lämnades för offentliggörande den 17 juli 2020 klockan 07.30.

Denna rapport är publicerad på svenska och engelska. Vid eventuella skillnader mellan den engelska versionen och den svenska originaltexten ska den svenska versionen gälla. Denna rapport har inte granskats av bolagets revisor.